

RESULTADOS PROGRAMAS AMBIENTALES 2021

AGENCIA NACIONAL DE MINERÍA

En concordancia con los resultados obtenidos y con el fin de controlar aquellos aspectos ambientales cuyos impactos obtuvieron una valoración dentro del rango “No Tolerable” se implementó para cada una de las sedes, programas ambientales que permitan establecer metas con base a los comportamientos de consumo y/o generación de vigencias anteriores.

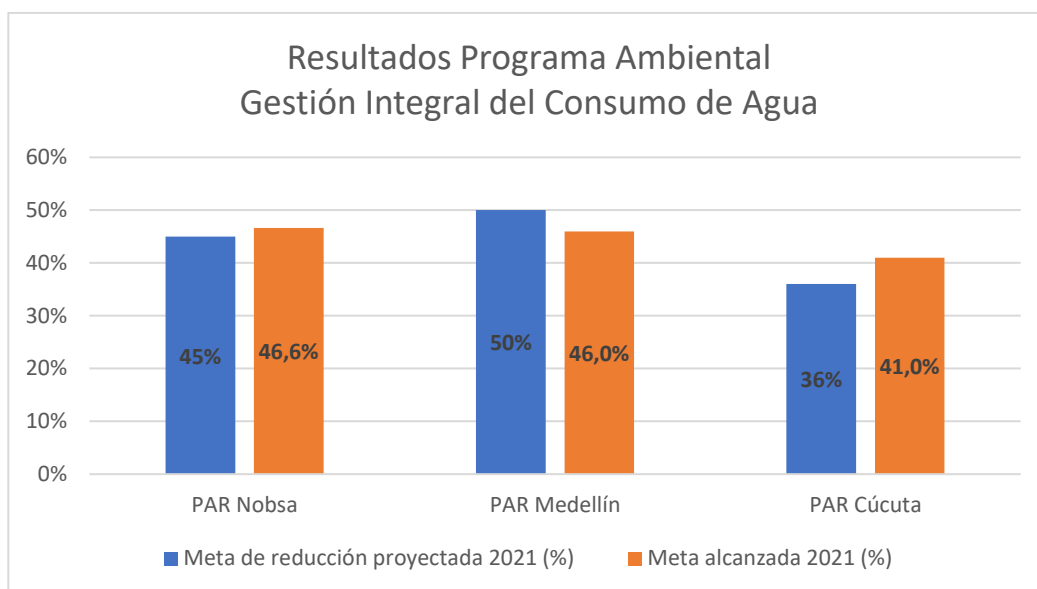


Gráfico N°3. Resultados- Programas de Gestión Integral del Consumo de Agua (2021)

El presente programa se implementó en los Puntos de Atención Regional de Nobsa, Medellín y Cúcuta, tomando como línea base los consumos de este recurso en cada una de las sedes durante el año 2019; en donde se establecieron metas de reducción del 45%, 50% y el 36% respectivamente. Como se puede observar en el gráfico, durante el año 2021 los resultados alcanzados por las sedes PAR Nobsa y PAR Cúcuta superaron la meta propuesta. Sin embargo, para sede PAR Medellín no se logró el objetivo, situación que ameritó un acompañamiento de socialización a los colaboradores en materia de consumo y ahorro de agua para la presente vigencia.

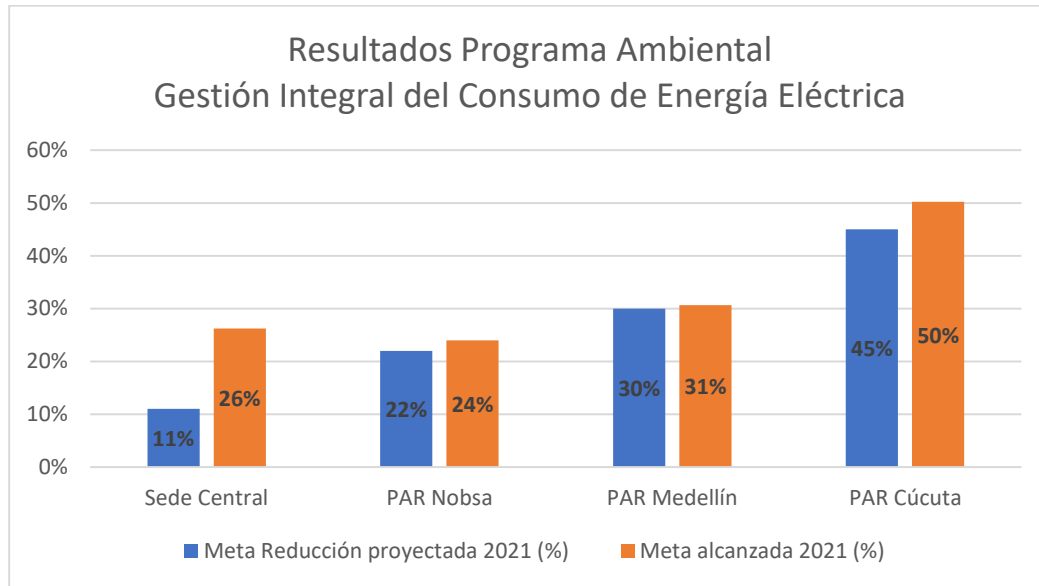


Gráfico N°4. Resultados- Programas de Gestión Integral del Consumo de Energía (2021)

Con respecto a los resultados obtenidos para el Programa de Gestión Integral del Consumo de Energía Eléctrica, durante la vigencia 2021 se superaron las metas propuestas en las sedes donde se implementó el programa, logrando cumplir con los objetivos en materia de reducción frente al consumo de este recurso.

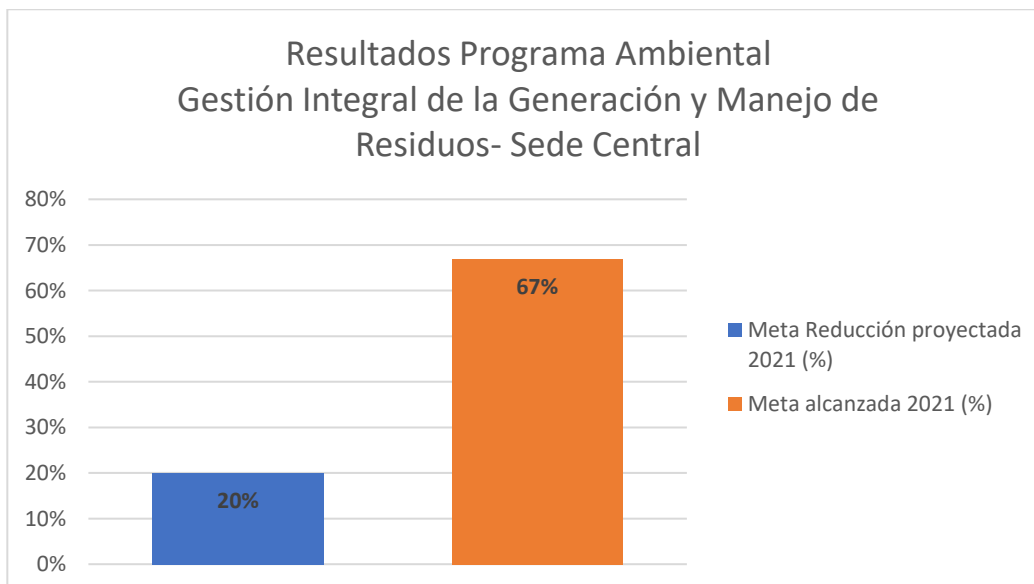


Gráfico N°5. Resultados- Programa de Gestión Integral de la Generación y Manejo de Residuos (2021)

Con relación al programa de generación y manejo de residuos que se implementó para sede central, logramos un cumplimiento del 67%, superando de manera significativa la meta propuesta para el año 2021.