
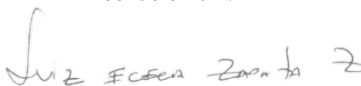



**AGENCIA NACIONAL DE MINERÍA
ESTADO DE RESULTADOS COMPARATIVO
DEL 1 ENERO AL 31 DE MARZO DE 2022 Y 1 DE ENERO AL 31 DE MARZO DE 2021
(Cifras en pesos)**

CODIGO	CUENTAS	2.022	2.021	Variacion Neta	Variación %
	<u>INGRESOS SIN CONTRAPRESTACION</u>	<u>24.932.313.250,76</u>	<u>8.435.052.652,92</u>		
4.1	INGRESOS FISCALES	2.069.537.540,09	425.171.927,29		
4.1.10	CONTRIBUCIONES, TASAS E INGRESOS NO TRIBUTARIOS	2.069.537.540,09	425.171.927,29	1.644.365.612,80	386,75%
4.4	TRANSFERENCIAS Y SUBVENCIONES	9.676.934.266,71	0,00		
4.4.13	SISTEMA GENERAL DE REGALÍAS	9.676.934.266,71	0,00	9.676.934.266,71	0,00%
4.7	OPERACIONES INTERINSTITUCIONALES	13.078.001.278,85	7.908.451.151,81		
4.7.05	FONDOS RECIBIDOS	12.744.932.416,85	7.657.270.064,81	5.087.662.352,04	66,44%
4.7.22	OPERACIONES SIN FLUJO DE EFECTIVO	333.068.862,00	251.181.087,00	81.887.775,00	32,60%
4.8	OTROS INGRESOS	107.840.165,11	101.429.573,82		
4.8.08	INGRESOS DIVERSOS	107.840.165,11	101.429.573,82	6.410.591,29	6,32%
	<u>INGRESOS CON CONTRAPRESTACION</u>	<u>11.757.426.750,82</u>	<u>7.816.586.420,93</u>		
4.1	INGRESOS FISCALES	11.324.520.461,97	7.274.250.694,17		
4.1.10	CONTRIBUCIONES, TASAS E INGRESOS NO TRIBUTARIOS	11.324.520.461,97	7.274.250.694,17	4.050.269.767,80	55,68%
4.3	VENTA DE SERVICIOS	0,00	0,00		
4.3.90	OTROS SERVICIOS	0,00	0,00	0,00	0,00%
4.8	OTROS INGRESOS	432.906.288,85	542.335.726,76		
4.8.02	FINANCIEROS	432.906.288,85	542.335.726,76	-109.429.437,91	-20,18%
	<u>GASTOS ADMINISTRACIÓN Y OPERACIÓN</u>	<u>30.596.288.288,77</u>	<u>25.449.818.159,51</u>		
5.1	DE ADMINISTRACIÓN Y OPERACIÓN	24.468.708.470,19	21.367.731.887,88		
5.1.01	SUELDOS Y SALARIOS	5.765.885.295,00	5.259.027.023,00	506.858.272,00	9,64%
5.1.03	CONTRIBUCIONES EFECTIVAS	1.619.070.214,00	1.533.410.375,00	85.659.839,00	5,59%
5.1.04	APORTES SOBRE LA NÓMINA	288.497.300,00	262.709.400,00	25.787.900,00	9,82%
5.1.07	PRESTACIONES SOCIALES	2.012.742.088,00	1.862.316.269,00	150.425.819,00	8,08%
5.1.08	GASTOS DE PERSONAL DIVERSOS	0,00	0,00	0,00	0,00%
5.1.11	GENERALES	14.772.834.132,19	12.441.645.231,88	2.331.188.900,31	18,74%
5.1.20	IMPUESTOS, CONTRIBUCIONES Y TASAS	9.679.441,00	8.623.589,00	1.055.852,00	0,00%
5.3	DETERIORO, DEPRECIACIONES, AMORTIZACIONES Y PRC	1.532.614.969,00	1.497.802.592,04		
5.3.47	DETERIORO DE CUENTAS POR COBRAR	0,00	0,00	0,00	0,00%
5.3.60	DEPRECIACIÓN DE PROPIEDADES, PLANTA Y EQUIPO	1.326.274.843,00	1.336.045.179,40	-9.770.336,40	-0,73%
5.3.66	AMORTIZACIÓN DE ACTIVOS INTANGIBLES	206.340.126,00	161.757.412,64	44.582.713,36	27,56%
5.3.68	PROVISIÓN LITIGIOS Y DEMANDAS	0,00	0,00	0,00	0,00%
5.4	TRANSFERENCIAS Y SUBVENCIONES	2.277.783.052,00	2.323.074.000,00		
5.4.23	OTRAS TRANSFERENCIAS	2.277.783.052,00	2.323.074.000,00	-45.290.948,00	0,00%
5.7	OPERACIONES INTERINSTITUCIONALES	1.555.550,24	11.523.658,00		
5.7.20	OPERACIONES DE ENLACE	1.555.550,24	11.523.658,00	-9.968.107,76	0,00%
5.8	OTROS GASTOS	2.315.626.247,34	249.686.021,59		
5.8.02	COMISIONES	0,00	0,00	0,00	0,00%
5.8.04	FINANCIEROS	2,48	0,17	2,31	0,00%
5.8.90	GASTOS DIVERSOS	166.982.062,96	8.096.500,00	158.885.562,96	0,00%
5.8.93	DEVOLUCIONES Y DESCUENTOS INGRESOS FISCALES	2.148.644.181,90	241.589.521,42	1.907.054.660,48	789,38%
	EXCEDENTE (DEFICIT) DEL EJERCICIO	<u>6.093.451.712,81</u>	<u>-9.198.179.085,66</u>		


JUAN MIGUEL DURÁN PRIETO
Representante Legal
CC.79.948.179 Btá


LUZ ELENA ZAPATA ZULUAGA
Coordinadora Grupo de Recursos Financieros
CC.51.831.952 Btá


FELIPE ANDRÉS PLAZAS GÓMEZ
Vicepresidente Administrativo y Financiero
CC.79.946.195 Btá



ALFREDO LÓPEZ ROBRIQUEZ
Contador Público
CC.79.432.958 Btá
T.P.70064-T


**AGENCIA NACIONAL DE MINERÍA
ESTADO DE SITUACION FINANCIERA COMPARATIVO
A 31 DE MARZO DE 2022 Y 31 DE MARZO 2021
(Cifras en pesos)**

	2.022	2.021	Variacion Neta	Variación %
1 ACTIVOS				
<u>ACTIVO CORRIENTE</u>				
<u>EFFECTIVO Y EQUIVALENTES AL EFFECTIVO</u>	<u>150.465.557.431,31</u>	<u>132.494.459.116,31</u>		
1.1 EFFECTIVO Y EQUIVALENTES AL EFFECTIVO	43.822.934.929,63	15.130.813.919,49		
1.1.05 CAJA	70.500.000,00	62.500.000,00	8.000.000,00	0,00%
1.1.10 DEPÓSITOS EN INSTITUCIONES FINANCIERAS	43.752.434.929,63	15.068.313.919,49	28.684.121.010,14	190,36%
1.9 OTROS ACTIVOS	106.642.622.501,68	117.363.645.196,82		
1.9.08 RECURSOS ENTREGADOS EN ADMINISTRACIÓN	106.590.947.742,68	117.363.645.196,82	-10.772.697.454,14	-9,18%
1.9.09 DEPÓSITOS ENTREGADOS EN GARANTÍA	51.674.759,00	0,00	51.674.759,00	0,00%
<u>CUENTAS POR COBRAR TRANSACCIONES SIN CONTRAPRESTACION</u>	<u>35.892.650.456,34</u>	<u>32.311.754.363,36</u>		
1.3 CUENTAS POR COBRAR	35.892.650.456,34	32.311.754.363,36		
1.3.11 INGRESOS NO TRIBUTARIOS	13.938.508.630,80	12.849.034.997,71	1.089.473.633,09	8,48%
1.3.37 TRANSFERENCIAS POR COBRAR	13.761.977.183,57	10.612.490.199,31	3.149.486.984,26	29,68%
1.3.84 OTRAS CUENTAS POR COBRAR	7.649.090.427,78	8.306.198.473,18	-657.108.045,40	-7,91%
1.3.85 CUENTAS POR COBRAR DE DIFÍCIL RECAUDO	543.074.214,19	544.030.693,16	-956.478,97	-0,18%
<u>CUENTAS POR COBRAR TRANSACCIONES CON CONTRAPRESTACION</u>	<u>90.676.873.088,94</u>	<u>71.375.023.846,83</u>		
1.3 CUENTAS POR COBRAR	86.003.420.679,54	69.907.726.593,28		
1.3.11 INGRESOS NO TRIBUTARIOS	142.293.214.517,91	109.234.410.917,39	33.058.803.600,52	30,26%
1.3.17 PRESTACIÓN DE SERVICIOS	215.309.716,71	260.108.188,65	-44.798.471,94	-17,22%
1.3.86 DETERIORO ACUMULADO DE CUENTAS POR COBRAR (CR)	-56.505.103.555,08	-39.586.792.512,76	-16.918.311.042,32	42,74%
1.4 PRESTAMOS POR COBRAR	138.685.340,38	130.471.232,00		
1.4.15 PRÉSTAMOS CONCEDIDOS	138.685.340,38	130.471.232,00	8.214.108,38	6,30%
1.9 OTROS ACTIVOS	4.534.767.069,02	1.336.826.021,55		
1.9.05 BIENES Y SERVICIOS PAGADOS POR ANTICIPADO	4.250.712.380,02	994.207.131,55	3.256.505.248,47	327,55%
1.9.06 AVANCES Y ANTICIPOS ENTREGADOS	284.054.689,00	342.618.890,00	-58.564.201,00	100,00%
<u>Total activos corrientes</u>	<u>277.035.080.976,59</u>	<u>236.181.237.326,50</u>		
<u>ACTIVO NO CORRIENTE</u>				
<u>PROPIEDADES, PLANTA Y EQUIPO</u>	<u>32.459.871.710,36</u>	<u>35.922.109.759,24</u>		
1.6 PROPIEDADES, PLANTA Y EQUIPO	32.459.871.710,36	35.922.109.759,24		
1.6.05 TERRENOS	5.812.013.350,00	5.812.013.350,00	0,00	0,00%
1.6.15 CONTRUCCIONES EN CURSO	210.312.000,00	0,00	210.312.000,00	100,00%
1.6.35 BIENES MUEBLES EN BODEGA	213.186.843,85	682.882.858,98	-469.696.015,13	-68,78%
1.6.36 PROPIEDADES, PLANTA Y EQUIPO EN MANTENIMIENTO	11.242.478,98	22.373.126,34	-11.130.647,36	-49,75%
1.6.37 PROPIEDADES, PLANTA Y EQUIPO NO EXPLOTADOS	437.050.148,15	123.746.413,53	313.303.734,62	253,18%
1.6.40 EDIFICACIONES	7.396.473.827,08	7.396.473.827,08	0,00	0,00%
1.6.50 REDES, LÍNEAS Y CABLES	507.980.253,20	507.980.253,20	0,00	0,00%
1.6.55 MAQUINARIA Y EQUIPO	11.902.556.456,45	13.173.432.643,93	-1.270.876.187,48	-9,65%
1.6.60 EQUIPO MÉDICO Y CIENTÍFICO	2.594.120.887,86	984.130.082,75	1.609.990.805,11	163,60%
1.6.65 MUEBLES, ENSERES Y EQUIPO DE OFICINA	5.494.782.848,64	5.383.892.889,36	110.889.959,28	2,06%
1.6.70 EQUIPOS DE COMUNICACIÓN Y COMPUTACIÓN	14.181.756.649,64	13.133.726.002,44	1.048.030.647,20	7,98%
1.6.75 EQUIPOS DE TRANSPORTE, TRACCIÓN Y ELEVACIÓN	1.944.367.284,41	1.944.367.284,41	0,00	0,00%
1.6.80 EQUIPOS DE COMEDOR, COCINA, DESPENSA Y HOTELERÍA	345.363.738,34	1.730.619,04	343.633.119,30	19856,08%
1.6.85 DEPRECIACIÓN ACUMULADA DE PROPIEDADES, PLANTA Y EQUIPO (CR)	-18.591.335.056,24	-13.244.639.591,82	-5.346.695.464,42	40,37%
<u>OTROS ACTIVOS</u>	<u>15.244.858.972,17</u>	<u>28.237.640.861,09</u>		
1.9 OTROS ACTIVOS	15.244.858.972,17	28.237.640.861,09		
1.9.08 RECURSOS ENTREGADOS EN ADMINISTRACIÓN	0,00	12.682.549.894,23	-12.682.549.894,23	-100,00%
1.9.70 ACTIVOS INTANGIBLES	13.436.421.958,56	12.148.411.134,21	1.288.010.824,35	10,60%
1.9.75 AMORTIZACIÓN ACUMULADA DE ACTIVOS INTANGIBLES (CR)	-6.354.444.293,39	-5.662.326.967,35	-692.117.326,04	12,22%
1.9.86 ACTIVOS DIFERIDOS	8.162.881.307,00	9.069.006.800,00	-906.125.493,00	-9,99%
<u>Total activos no corrientes</u>	<u>47.704.730.682,53</u>	<u>64.159.750.620,33</u>		
TOTAL ACTIVO	324.739.811.659,12	300.340.987.946,83		


**AGENCIA NACIONAL DE MINERÍA
ESTADO DE SITUACION FINANCIERA COMPARATIVO
A 31 DE MARZO DE 2022 Y 31 DE MARZO 2021
(Cifras en pesos)**


	2.022	2.021	Variacion Neta	Variación %
2 PASIVOS				
<u>PASIVOS CORRIENTES</u>				
<u>CUENTAS POR PAGAR</u>	86.559.298.083,53	52.941.822.226,32		
2.4 CUENTAS POR PAGAR	86.559.298.083,53	52.941.822.226,32		
2.4.01 ADQUISICIÓN DE BIENES Y SERVICIOS NACIONALES	430.634.336,00	126.701.890,44	303.932.445,56	239,88%
2.4.03 TRANSFERENCIAS POR PAGAR	6.063.100.507,00	6.969.226.000,00	-906.125.493,00	-13,00%
2.4.07 RECURSOS A FAVOR DE TERCEROS	43.772.822.366,20	8.861.829.787,67	34.910.992.578,53	393,95%
2.4.24 DESCUENTOS DE NÓMINA	5.440.825,41	26.973.860,00	-21.533.034,59	-79,83%
2.4.36 RETENCIÓN EN LA FUENTE E IMPUESTO DE TIMBRE	327.375.138,00	317.068.299,00	10.306.839,00	3,25%
2.4.40 IMPUESTOS, CONTRIBUCIONES Y TASAS POR PAGAR	24.312.695,44	24.312.695,44	0,00	0,00%
2.4.45 IMPUESTO AL VALOR AGREGADO - IVA	46.185.684,45	8.110.109,40	38.075.575,05	469,48%
2.4.90 OTRAS CUENTAS POR PAGAR	35.889.426.531,03	36.607.599.584,37	-718.173.053,34	-1,96%
<u>PASIVOS POR BENEFICIOS A LOS EMPLEADOS</u>	5.483.676.888,00	4.722.970.738,00		
2.5 BENEFICIOS A LOS EMPLEADOS	5.483.676.888,00	4.722.970.738,00		
2.5.11 BENEFICIOS A LOS EMPLEADOS A CORTO PLAZO	5.483.676.888,00	4.722.970.738,00	760.706.150,00	16,11%
<u>Total Pasivos corrientes</u>	92.042.974.971,53	57.664.792.964,32		
<u>PASIVOS NO CORRIENTES</u>				
<u>PROVISIONES</u>	4.845.871.541,92	69.230.923.679,63		
2.7 PROVISIONES	4.845.871.541,92	69.230.923.679,63		
2.7.01 LITIGIOS Y DEMANDAS	4.845.871.541,92	69.230.923.679,63	-64.385.052.137,71	-93,00%
<u>Total Pasivos no corrientes</u>	4.845.871.541,92	69.230.923.679,63		
TOTAL PASIVO	96.888.846.513,45	126.895.716.643,95	-30.006.870.130,50	-23,65%
3 PATRIMONIO	227.850.965.145,67	173.445.271.302,88		
3.1 PATRIMONIO DE LAS ENTIDADES DE GOBIERNO	227.850.965.145,67	173.445.271.302,88		
3.1.05 CAPITAL FISCAL	245.331.557.769,27	212.295.195.484,27	33.036.362.285,00	15,56%
3.1.09 RESULTADOS DE EJERCICIOS ANTERIORES	-23.574.044.336,41	-29.651.745.095,73	6.077.700.759,32	-20,50%
3.1.10 RESULTADO DEL EJERCICIO	6.093.451.712,81	-9.198.179.085,66	15.291.630.798,47	-166,25%
TOTAL PASIVO Y PATRIMONIO	324.739.811.659,12	300.340.987.946,83		
8 CUENTAS DE ORDEN DEUDORAS	0,00	0,00		
8.1 ACTIVOS CONTINGENTES	575.644.639.183,24	526.495.749.601,95	49.148.889.581,29	9,34%
8.3 DEUDORAS DE CONTROL	329.046.162.705,65	265.563.094.906,20	63.483.067.799,45	23,91%
8.9 DEUDORAS POR CONTRA (CR)	-904.690.801.888,89	-792.058.844.508,15	-112.631.957.380,74	14,22%
9 CUENTAS DE ORDEN ACREEDORAS	0,00	0,00		
9.1 PASIVOS CONTINGENTES	10.887.530.687.885,90	9.452.196.168.511,03	1.435.334.519.374,87	15,19%
9.3 ACREEDORAS DE CONTROL	54.504.224.655.605,20	1.266.709.358.931,53	53.237.515.296.673,70	4202,82%
9.9 ACREEDORAS POR CONTRA (DB)	-65.391.755.343.491,10	-10.718.905.527.442,60	-54.672.849.816.048,50	510,06%


JUAN MIGUEL DURÁN PRIETO
Representante Legal
CC.79.948.179 Btá


LUZ ELENA ZAPATA ZULUAGA
Coordinadora Grupo de Recursos Financieros
CC.51.831.952 Btá


FELIPE ANDRÉS PLAZAS GÓMEZ
Vicepresidente Administrativo y Financiero
CC.79.946.195 Btá


ALFREDO LÓPEZ RODRÍGUEZ
Contador Público
CC.79.432.958 Btá
T.P.70064-T

Elaboró: Diana Martínez.Contratista - Alfredo López. Contador - Candy Gómez
Revisó: Luz Elena Zuluaga - Coordinador Grupo de Recursos Financieros 

AGENCIA NACIONAL DE MINERÍA
900.500.018-2
ESTADO DE CAMBIOS EN EL PATRIMONIO
A 31 DE MARZO DE 2022
(Cifras en pesos)
(Presentación por Cuentas)

SALDO DEL PATRIMONIO A 31 DE MARZO DE 2021	173.445.271.302,88
VARIACIONES PATRIMONIALES DURANTE EL AÑO	54.405.693.842,79
SALDO DEL PATRIMONIO A 31 DE MARZO DE 2022	227.850.965.145,67

DETALLE DE LAS VARIACIONES PATRIMONIALES

INCREMENTOS

CAPITAL FISCAL	33.036.362.285,00
RESULTADOS DEL EJERCICIO	15.291.630.798,47
RESULTADO DEL EJERCICIO ANTERIOR	6.077.700.759,32


DISMINUCIONES




JUAN MIGUEL DURÁN PRIETO
Representante Legal
CC.79.948.179 Btá



FELIPE ANDRÉS PLAZAS GÓMEZ
Vicepresidente Administrativo y Financiero
CC.79.946.195 Btá



LUZ ELENA ZAPATA ZULUAGA
Coordinadora Grupo de Recursos Financieros
CC.51.831.952 Btá



ALFREDO LÓPEZ RODRÍGUEZ
Contador Público
CC.79.432.958 Btá
T.P.70064-T