




**AGENCIA NACIONAL DE MINERÍA  
ESTADO DE RESULTADOS COMPARATIVO  
DEL 1 ENERO AL 30 DE JUNIO DE 2022 Y 1 DE ENERO AL 30 DE JUNIO DE 2021  
( Cifras en pesos )**

CODIGO	CUENTAS	2.022	2.021	Variacion Neta	Variación %
	<b><u>INGRESOS SIN CONTRAPRESTACION</u></b>	<b><u>57.053.191.452,03</u></b>	<b><u>39.832.977.615,07</u></b>		
<b>4.1</b>	<b>INGRESOS FISCALES</b>	<b>4.281.229.269,43</b>	<b>2.874.723.474,96</b>		
4.1.10	CONTRIBUCIONES, TASAS E INGRESOS NO TRIBUTARIOS	4.281.229.269,43	2.874.723.474,96	1.406.505.794,47	48,93%
<b>4.4</b>	<b>TRANSFERENCIAS Y SUBVENCIONES</b>	<b>19.532.332.094,57</b>	<b>19.659.398.063,01</b>		
4.4.13	SISTEMA GENERAL DE REGALÍAS	19.532.332.094,57	19.659.398.063,01	-127.065.968,44	0,00%
<b>4.7</b>	<b>OPERACIONES INTERINSTITUCIONALES</b>	<b>32.586.284.680,31</b>	<b>17.132.134.071,82</b>		
4.7.05	FONDOS RECIBIDOS	31.814.215.496,31	16.678.102.900,82	15.136.112.595,49	90,75%
4.7.22	OPERACIONES SIN FLUJO DE EFECTIVO	772.069.184,00	454.031.171,00	318.038.013,00	70,05%
<b>4.8</b>	<b>OTROS INGRESOS</b>	<b>653.345.407,72</b>	<b>166.722.005,28</b>		
4.8.08	INGRESOS DIVERSOS	653.345.407,72	166.722.005,28	486.623.402,44	291,88%
	<b><u>INGRESOS CON CONTRAPRESTACION</u></b>	<b><u>25.833.253.050,98</u></b>	<b><u>21.667.406.212,82</u></b>		
<b>4.1</b>	<b>INGRESOS FISCALES</b>	<b>22.964.616.796,56</b>	<b>19.428.793.775,79</b>		
4.1.10	CONTRIBUCIONES, TASAS E INGRESOS NO TRIBUTARIOS	22.964.616.796,56	19.428.793.775,79	3.535.823.020,77	18,20%
<b>4.3</b>	<b>VENTA DE SERVICIOS</b>	<b>0,00</b>	<b>0,00</b>		
4.3.90	OTROS SERVICIOS	0,00	0,00	0,00	0,00%
<b>4.8</b>	<b>OTROS INGRESOS</b>	<b>2.868.636.254,42</b>	<b>2.238.612.437,03</b>		
4.8.02	FINANCIEROS	2.868.636.254,42	2.238.612.437,03	630.023.817,39	28,14%
	<b><u>GASTOS ADMINISTRACIÓN Y OPERACIÓN</u></b>	<b><u>68.768.914.098,94</u></b>	<b><u>58.553.699.792,90</u></b>		
<b>5.1</b>	<b>DE ADMINISTRACIÓN Y OPERACIÓN</b>	<b>58.192.158.569,02</b>	<b>49.951.627.995,94</b>		
5.1.01	SUELDOS Y SALARIOS	12.411.240.416,00	10.818.162.548,00	1.593.077.868,00	14,73%
5.1.03	CONTRIBUCIONES EFECTIVAS	3.522.167.950,00	3.057.536.736,00	464.631.214,00	15,20%
5.1.04	APORTES SOBRE LA NÓMINA	656.802.400,00	558.681.900,00	98.120.500,00	17,56%
5.1.07	PRESTACIONES SOCIALES	4.193.121.954,00	3.737.343.245,00	455.778.709,00	12,20%
5.1.08	GASTOS DE PERSONAL DIVERSOS	31.764.515,00	22.077.168,00		
5.1.11	GENERALES	37.344.510.320,02	31.728.795.391,94	5.615.714.928,08	17,70%
5.1.20	IMPUESTOS, CONTRIBUCIONES Y TASAS	32.551.014,00	29.031.007,00	3.520.007,00	0,00%
<b>5.3</b>	<b>DETERIORO, DEPRECIACIONES, AMORTIZACIONES Y PRC</b>	<b>3.072.997.151,35</b>	<b>3.179.589.999,37</b>		
5.3.47	DETERIORO DE CUENTAS POR COBRAR	0,00	0,00	0,00	0,00%
5.3.60	DEPRECIACIÓN DE PROPIEDADES, PLANTA Y EQUIPO	2.660.316.899,35	2.613.172.299,73	47.144.599,62	1,80%
5.3.66	AMORTIZACIÓN DE ACTIVOS INTANGIBLES	412.680.252,00	319.050.742,64	93.629.509,36	29,35%
5.3.68	PROVISIÓN LITIGIOS Y DEMANDAS	0,00	247.366.957,00	-247.366.957,00	0,00%
<b>5.4</b>	<b>TRANSFERENCIAS Y SUBVENCIONES</b>	<b>4.298.814.052,00</b>	<b>4.646.148.000,00</b>		
5.4.23	OTRAS TRANSFERENCIAS	4.298.814.052,00	4.646.148.000,00	-347.333.948,00	0,00%
<b>5.7</b>	<b>OPERACIONES INTERINSTITUCIONALES</b>	<b>7.315.473,84</b>	<b>16.016.968,00</b>		
5.7.20	OPERACIONES DE ENLACE	7.315.473,84	16.016.968,00	-8.701.494,16	0,00%
<b>5.8</b>	<b>OTROS GASTOS</b>	<b>3.197.628.852,73</b>	<b>760.316.829,59</b>		
5.8.04	FINANCIEROS	4,00	0,26	3,74	0,00%
5.8.90	GASTOS DIVERSOS	193.603.988,03	354.832.750,00	-161.228.761,97	0,00%
5.8.93	DEVOLUCIONES Y DESCUENTOS INGRESOS FISCALES	3.004.024.860,70	405.484.079,33	2.598.540.781,37	640,85%
	<b>EXCEDENTE (DEFICIT) DEL EJERCICIO</b>	<b><u>14.117.530.404,07</u></b>	<b><u>2.946.684.034,99</u></b>		

  
**JUAN MIGUEL DURÁN PRIETO**  
Representante Legal  
CC.79.948.179 Btá

  
**LUZ ELENA ZAPATA ZULUAGA**  
Coordinadora Grupo de Recursos Financieros  
CC.51.831.952 Btá

  
**CATALINA RUEDA CALLEJAS**  
Gerente de proyectos encargada de la  
vicepresidencia administrativa y financiera  
CC.63.551.605 Bucaramanga


  
**ALFREDO LÓPEZ RODRÍGUEZ**  
Contador Público  
CC.79.432.958 Btá  
T.P.70064-T


**AGENCIA NACIONAL DE MINERÍA**  
**ESTADO DE SITUACION FINANCIERA COMPARATIVO**  
**A 30 DE JUNIO DE 2022 Y 30 DE JUNIO 2021**  
**( Cifras en pesos )**


	2.022	2.021	Variacion Neta	Variación %
<b>1</b>	<b>ACTIVOS</b>			
	<b><u>ACTIVO CORRIENTE</u></b>			
	<b><u>EFFECTIVO Y EQUIVALENTES AL EFFECTIVO</u></b>			
	<b><u>185.148.932.781,34</u></b>	<b><u>150.001.789.359,94</u></b>		
<b>1.1</b>	<b>EFFECTIVO Y EQUIVALENTES AL EFFECTIVO</b>			
	<b>70.074.472.306,73</b>	<b>24.748.841.852,93</b>		
1.1.05	70.500.000,00	75.151.000,00	-4.651.000,00	0,00%
1.1.10	70.003.972.306,73	24.673.690.852,93	45.330.281.453,80	183,72%
<b>1.9</b>	<b>OTROS ACTIVOS</b>			
	<b>115.074.460.474,61</b>	<b>125.252.947.507,01</b>		
1.9.08	115.022.785.715,61	124.953.510.227,01	-9.930.724.511,40	-7,95%
1.9.09	51.674.759,00	299.437.280,00	-247.762.521,00	0,00%
	<b><u>CUENTAS POR COBRAR TRANSACCIONES SIN CONTRAPRESTACION</u></b>			
	<b><u>31.286.071.403,92</u></b>	<b><u>40.825.568.151,20</u></b>		
<b>1.3</b>	<b>CUENTAS POR COBRAR</b>			
	<b>31.286.071.403,92</b>	<b>40.825.568.151,20</b>		
1.3.11	14.768.407.158,25	12.704.431.377,63	2.063.975.780,62	16,25%
1.3.37	11.575.548.283,80	22.967.064.878,08	-11.391.516.594,28	-49,60%
1.3.84	4.399.041.747,68	4.610.859.508,30	-211.817.760,62	-4,59%
1.3.85	543.074.214,19	543.212.387,19	-138.173,00	-0,03%
	<b><u>CUENTAS POR COBRAR TRANSACCIONES CON CONTRAPRESTACION</u></b>			
	<b><u>97.038.823.722,66</u></b>	<b><u>73.164.911.557,44</u></b>		
<b>1.3</b>	<b>CUENTAS POR COBRAR</b>			
	<b>89.950.470.030,68</b>	<b>70.983.645.829,15</b>		
1.3.11	146.243.468.128,05	110.315.179.791,26	35.928.288.336,79	32,57%
1.3.17	212.105.457,71	255.258.550,65	-43.153.092,94	-16,91%
1.3.86	-56.505.103.555,08	-39.586.792.512,76	-16.918.311.042,32	42,74%
<b>1.4</b>	<b>PRESTAMOS POR COBRAR</b>			
	<b>122.488.179,38</b>	<b>129.915.329,00</b>		
1.4.15	122.488.179,38	129.915.329,00	-7.427.149,62	-5,72%
<b>1.9</b>	<b>OTROS ACTIVOS</b>			
	<b>6.965.865.512,60</b>	<b>2.051.350.399,29</b>		
1.9.05	6.747.298.542,35	1.875.232.988,29	4.872.065.554,06	259,81%
1.9.06	218.566.970,25	176.117.411,00	42.449.559,25	100,00%
	<b><u>Total activos corrientes</u></b>			
	<b><u>313.473.827.907,92</u></b>	<b><u>263.992.269.068,58</u></b>		
	<b><u>ACTIVO NO CORRIENTE</u></b>			
	<b><u>PROPIEDADES, PLANTA Y EQUIPO</u></b>			
	<b><u>31.620.303.203,21</u></b>	<b><u>34.999.896.568,39</u></b>		
<b>1.6</b>	<b>PROPIEDADES, PLANTA Y EQUIPO</b>			
	<b>31.620.303.203,21</b>	<b>34.999.896.568,39</b>		
1.6.05	5.812.013.350,00	5.812.013.350,00	0,00	0,00%
1.6.15	210.312.000,00	210.312.000,00	0,00	100,00%
1.6.35	468.994.884,12	756.969.057,20	-287.974.173,08	-38,04%
1.6.36	11.242.478,98	22.373.126,34	-11.130.647,36	-49,75%
1.6.37	510.159.628,56	136.402.854,93	373.756.773,63	274,01%
1.6.40	7.396.473.827,08	7.396.473.827,08	0,00	0,00%
1.6.50	507.980.253,20	507.980.253,20	0,00	0,00%
1.6.55	11.935.361.223,31	11.196.479.112,74	738.882.110,57	6,60%
1.6.60	2.590.345.720,85	2.527.859.102,70	62.486.618,15	2,47%
1.6.65	5.493.600.644,84	5.498.208.075,64	-4.607.430,80	-0,08%
1.6.70	14.317.156.994,11	13.156.866.718,59	1.160.290.275,52	8,82%
1.6.75	1.944.367.284,41	1.944.367.284,41	0,00	0,00%
1.6.80	345.363.738,34	355.358.517,71	-9.994.779,37	-2,81%
1.6.85	-19.923.068.824,59	-14.521.766.712,15	-5.401.302.112,44	37,19%
	<b><u>OTROS ACTIVOS</u></b>			
	<b><u>13.017.487.846,17</u></b>	<b><u>13.074.723.636,90</u></b>		
<b>1.9</b>	<b>OTROS ACTIVOS</b>			
	<b>13.017.487.846,17</b>	<b>13.074.723.636,90</b>		
1.9.70	13.436.421.958,56	12.148.411.134,25	1.288.010.824,31	10,60%
1.9.75	-6.560.784.419,39	-5.819.620.297,35	-741.164.122,04	12,74%
1.9.86	6.141.850.307,00	6.745.932.800,00	-604.082.493,00	-8,95%
	<b><u>Total activos no corrientes</u></b>			
	<b><u>44.637.791.049,38</u></b>	<b><u>48.074.620.205,29</u></b>		
	<b>TOTAL ACTIVO</b>			
	<b>358.111.618.957,30</b>	<b>312.066.889.273,87</b>		

**AGENCIA NACIONAL DE MINERÍA  
ESTADO DE SITUACION FINANCIERA COMPARATIVO  
A 30 DE JUNIO DE 2022 Y 30 DE JUNIO 2021  
( Cifras en pesos )**

	2.022	2.021	Variacion Neta	Variación %
<b>2 PASIVOS</b>				
<b><u>PASIVOS CORRIENTES</u></b>				
<b><u>CUENTAS POR PAGAR</u></b>	<b><u>111.364.030.970,45</u></b>	<b><u>51.580.782.753,71</u></b>		
<b>2.4 CUENTAS POR PAGAR</b>	<b>111.364.030.970,45</b>	<b>51.580.782.753,71</b>		
2.4.01 ADQUISICIÓN DE BIENES Y SERVICIOS NACIONALES	226.138,00	406.882.398,25	-406.656.260,25	-99,94%
2.4.03 TRANSFERENCIAS POR PAGAR	4.042.069.507,00	4.646.152.000,00	-604.082.493,00	-13,00%
2.4.07 RECURSOS A FAVOR DE TERCEROS	71.027.667.216,42	9.353.127.012,55	61.674.540.203,87	659,40%
2.4.24 DESCUENTOS DE NÓMINA	45.252.263,41	79.529.349,00	-34.277.085,59	-43,10%
2.4.36 RETENCIÓN EN LA FUENTE E IMPUESTO DE TIMBRE	401.574.787,00	334.098.002,00	67.476.785,00	20,20%
2.4.40 IMPUESTOS, CONTRIBUCIONES Y TASAS POR PAGAR	24.312.695,44	33.713.715,44	-9.401.020,00	-27,88%
2.4.45 IMPUESTO AL VALOR AGREGADO - IVA	77.666.644,92	40.043.568,08	37.623.076,84	93,96%
2.4.90 OTRAS CUENTAS POR PAGAR	35.745.261.718,26	36.687.236.708,39	-941.974.990,13	-2,57%
<b><u>PASIVOS POR BENEFICIOS A LOS EMPLEADOS</u></b>	<b><u>6.026.672.608,00</u></b>	<b><u>5.417.681.460,00</u></b>		
<b>2.5 BENEFICIOS A LOS EMPLEADOS</b>	<b>6.026.672.608,00</b>	<b>5.417.681.460,00</b>		
2.5.11 BENEFICIOS A LOS EMPLEADOS A CORTO PLAZO	6.026.672.608,00	5.417.681.460,00	608.991.148,00	11,24%
<b><u>Total Pasivos corrientes</u></b>	<b><u>117.390.703.578,45</u></b>	<b><u>56.998.464.213,71</u></b>		
<b><u>PASIVOS NO CORRIENTES</u></b>				
<b><u>PROVISIONES</u></b>	<b><u>4.845.871.541,92</u></b>	<b><u>69.478.290.636,63</u></b>		
<b>2.7 PROVISIONES</b>	<b>4.845.871.541,92</b>	<b>69.478.290.636,63</b>		
2.7.01 LITIGIOS Y DEMANDAS	4.845.871.541,92	69.478.290.636,63	-64.632.419.094,71	-93,03%
<b><u>Total Pasivos no corrientes</u></b>	<b><u>4.845.871.541,92</u></b>	<b><u>69.478.290.636,63</u></b>		
<b>TOTAL PASIVO</b>	<b>122.236.575.120,37</b>	<b>126.476.754.850,34</b>	-4.240.179.729,97	-3,35%
<b>3 PATRIMONIO</b>	<b>235.875.043.836,93</b>	<b>185.590.134.423,53</b>		
<b>3.1 PATRIMONIO DE LAS ENTIDADES DE GOBIERNO</b>	<b>235.875.043.836,93</b>	<b>185.590.134.423,53</b>		
3.1.05 CAPITAL FISCAL	245.331.557.769,27	212.295.195.484,27	33.036.362.285,00	15,56%
3.1.09 RESULTADOS DE EJERCICIOS ANTERIORES	-23.574.044.336,41	-29.651.745.095,73	6.077.700.759,32	-20,50%
3.1.10 RESULTADO DEL EJERCICIO	14.117.530.404,07	2.946.684.034,99	11.170.846.369,08	379,10%
<b>TOTAL PASIVO Y PATRIMONIO</b>	<b>358.111.618.957,30</b>	<b>312.066.889.273,87</b>		
<b>8 CUENTAS DE ORDEN DEUDORAS</b>	<b>0,00</b>	<b>0,00</b>		
8.1 ACTIVOS CONTINGENTES	575.025.184.302,24	526.109.193.423,04	48.915.990.879,20	9,30%
8.3 DEUDORAS DE CONTROL	337.854.172.188,10	265.674.615.842,71	72.179.556.345,39	27,17%
8.9 DEUDORAS POR CONTRA (CR)	-912.879.356.490,34	-791.783.809.265,75	-121.095.547.224,59	15,29%
<b>9 CUENTAS DE ORDEN ACREEDORAS</b>	<b>0,00</b>	<b>0,00</b>		
9.1 PASIVOS CONTINGENTES	10.887.530.687.885,90	9.451.915.439.181,03	1.435.615.248.704,87	15,19%
9.3 ACREEDORAS DE CONTROL	54.865.104.881.368,00	1.336.129.511.350,65	53.528.975.370.017,40	4006,27%
9.9 ACREEDORAS POR CONTRA (DB)	-65.752.635.569.253,90	-10.788.044.950.531,70	-54.964.590.618.722,20	509,50%

  
**JUAN MIGUEL DURÁN PRIETO**  
Representante Legal  
CC.79.948.179 Btá

  
**LUZ ELENA ZAPATA ZULUAGA**  
Coordinadora Grupo de Recursos Financieros  
CC.51.831.952 Btá

  
**CATALINA RUEDA CALLEJAS**  
Gerente de proyectos encargada de la  
vicepresidencia administrativa y financiera  
CC.63.551.605 Bucaramanga

  
**ALFREDO LÓPEZ RODRÍGUEZ**  
Contador Público  
CC.79.432.958 Btá  
T.P.70064-T

**AGENCIA NACIONAL DE MINERÍA**  
**900.500.018-2**  
**ESTADO DE CAMBIOS EN EL PATRIMONIO**  
**A 30 DE JUNIO DE 2022**  
**( Cifras en pesos )**  
**( Presentación por Cuentas )**

<b>SALDO DEL PATRIMONIO A 30 DE JUNIO DE 2021</b>	<b>185.590.134.423,53</b>
VARIACIONES PATRIMONIALES DURANTE EL AÑO	50.284.909.413,40
<b>SALDO DEL PATRIMONIO A 30 DE JUNIO DE 2022</b>	<b>235.875.043.836,93</b>


**DETALLE DE LAS VARIACIONES PATRIMONIALES**


**INCREMENTOS**


CAPITAL FISCAL	33.036.362.285,00
RESULTADOS DEL EJERCICIO	11.170.846.369,08
RESULTADO DEL EJERCICIO ANTERIOR	6.077.700.759,32

**DISMINUCIONES**

  
**JUAN MIGUEL DURÁN PRIETO**  
Representante Legal  
CC.79.948.179 Btá

  
**CATALINA RUEDA CALLEJÁS**  
Gerente de proyectos encargada de la  
vicepresidencia administrativa y financiera  
CC.63.551.605 Bucaramanga

  
**LUZ ELENA ZAPATA ZULUAGA**  
Coordinadora Grupo de Recursos Financieros  
CC.51.831.952 Btá

  
**ALFREDO LÓPEZ RODRÍGUEZ**  
Contador Público  
CC.79.432.958 Btá  
T.P.70064-T

Elaboró: Diana Martínez. Contratista - Alfredo López. Contador - Candy Gómez

Revisó: Luz Elena Zuluaga - Coordinador Grupo de Recursos Financieros

