




**AGENCIA NACIONAL DE MINERÍA
ESTADO DE RESULTADOS COMPARATIVO
DEL 1 ENERO AL 31 DE ENERO DE 2022 Y 1 DE ENERO AL 31 DE ENERO DE 2021
(Cifras en pesos)**

CODIGO	CUENTAS	2.022	2.021	Variacion Neta	Variación %
	<u>INGRESOS SIN CONTRAPRESTACION</u>	<u>7.101.837.379,11</u>	<u>2.176.285.967,57</u>		
4.1	INGRESOS FISCALES	137.243.301,20	60.557.958,00		
4.1.10	CONTRIBUCIONES, TASAS E INGRESOS NO TRIBUTARIOS	137.243.301,20	60.557.958,00	76.685.343,20	126,63%
4.4	TRANSFERENCIAS Y SUBVENCIONES	3.734.256.005,41	0,00		
4.4.13	SISTEMA GENERAL DE REGALÍAS	3.734.256.005,41	0,00	3.734.256.005,41	0,00%
4.7	OPERACIONES INTERINSTITUCIONALES	3.217.616.846,08	2.112.310.999,47		
4.7.05	FONDOS RECIBIDOS	3.016.504.680,08	1.964.571.257,47	1.051.933.422,61	53,55%
4.7.22	OPERACIONES SIN FLUJO DE EFECTIVO	201.112.166,00	147.739.742,00	53.372.424,00	36,13%
4.8	OTROS INGRESOS	12.721.226,42	3.417.010,10		
4.8.08	INGRESOS DIVERSOS	12.721.226,42	3.417.010,10	9.304.216,32	272,29%
	<u>INGRESOS CON CONTRAPRESTACION</u>	<u>4.379.325.355,42</u>	<u>2.344.297.283,00</u>		
4.1	INGRESOS FISCALES	4.296.725.366,97	2.139.076.557,00		
4.1.10	CONTRIBUCIONES, TASAS E INGRESOS NO TRIBUTARIOS	4.296.725.366,97	2.139.076.557,00	2.157.648.809,97	100,87%
4.3	VENTA DE SERVICIOS	0,00	0,00		
4.3.90	OTROS SERVICIOS	0,00	0,00	0,00	0,00%
4.8	OTROS INGRESOS	82.599.988,45	205.220.726,00		
4.8.02	FINANCIEROS	82.599.988,45	205.220.726,00	-122.620.737,55	-59,75%
	<u>GASTOS ADMINISTRACIÓN Y OPERACIÓN</u>	<u>6.167.370.659,10</u>	<u>4.711.476.276,91</u>		
5.1	DE ADMINISTRACIÓN Y OPERACIÓN	4.837.350.204,21	4.002.687.761,91		
5.1.01	SUELDOS Y SALARIOS	1.758.355.904,00	1.526.510.050,00	231.845.854,00	15,19%
5.1.03	CONTRIBUCIONES EFECTIVAS	525.472.495,00	499.090.198,00	26.382.297,00	5,29%
5.1.04	APORTES SOBRE LA NÓMINA	88.402.000,00	75.907.200,00	12.494.800,00	16,46%
5.1.07	PRESTACIONES SOCIALES	661.439.352,00	634.003.732,00	27.435.620,00	4,33%
5.1.08	GASTOS DE PERSONAL DIVERSOS	0,00	0,00	0,00	0,00%
5.1.11	GENERALES	1.803.680.453,21	1.267.176.581,91	536.503.871,30	42,34%
5.1.20	IMPUESTOS, CONTRIBUCIONES Y TASAS	0,00	0,00	0,00	0,00%
5.3	DETERIORO, DEPRECIACIONES, AMORTIZACIONES Y PRC	510.840.213,00	488.456.220,00		
5.3.47	DETERIORO DE CUENTAS POR COBRAR	0,00	0,00	0,00	0,00%
5.3.60	DEPRECIACIÓN DE PROPIEDADES, PLANTA Y EQUIPO	442.060.171,00	444.318.849,00	-2.258.678,00	-0,51%
5.3.66	AMORTIZACIÓN DE ACTIVOS INTANGIBLES	68.780.042,00	44.137.371,00	24.642.671,00	55,83%
5.3.68	PROVISIÓN LITIGIOS Y DEMANDAS	0,00	0,00	0,00	0,00%
5.4	TRANSFERENCIAS Y SUBVENCIONES	802.053.026,00	0,00		
5.4.23	OTRAS TRANSFERENCIAS	802.053.026,00	0,00	802.053.026,00	0,00%
5.7	OPERACIONES INTERINSTITUCIONALES	445.333,93	0,00		
5.7.20	OPERACIONES DE ENLACE	445.333,93	0,00	445.333,93	0,00%
5.8	OTROS GASTOS	16.681.881,96	220.332.295,00		
5.8.02	COMISIONES	0,00	0,00	0,00	0,00%
5.8.04	FINANCIEROS	0,00	0,00	0,00	0,00%
5.8.90	GASTOS DIVERSOS	245,96	0,00	245,96	0,00%
5.8.93	DEVOLUCIONES Y DESCUENTOS INGRESOS FISCALES	16.681.636,00	220.332.295,00	-203.650.659,00	-92,43%
	EXCEDENTE (DEFICIT) DEL EJERCICIO	<u>5.313.792.075,43</u>	<u>-190.893.026,34</u>		


JUAN MIGUEL DURÁN PRIETO
Representante Legal
CC.79.948.179 Btá


LUZ ELENA ZAPATA ZULUAGA
Coordinadora Grupo de Recursos Financieros
CC.51.831.952 Btá


FELIPE ANDRÉS PLAZAS GÓMEZ
Vicepresidente Administrativo y Financiero
CC.79.946.195 Btá



ALFREDO LÓPEZ RODRÍGUEZ
Contador Público
CC.79.432.958 Btá
T.P.70064-T


AGENCIA NACIONAL DE MINERÍA
ESTADO DE SITUACION FINANCIERA COMPARATIVO
A 31 DE ENERO DE 2022 Y 31 DE ENERO 2021
(Cifras en pesos)

	2.022	2.021	Variacion Neta	Variación %
1				
ACTIVOS				
<u>ACTIVO CORRIENTE</u>				
<u>EFFECTIVO Y EQUIVALENTES AL EFFECTIVO</u>	<u>135.155.106.166,57</u>	<u>134.638.528.437,90</u>		
1.1				
EFFECTIVO Y EQUIVALENTES AL EFFECTIVO	37.201.241.295,73	11.436.787.966,58		
1.1.05 CAJA	70.500.000,00	54.500.000,00	16.000.000,00	0,00%
1.1.10 DEPÓSITOS EN INSTITUCIONES FINANCIERAS	37.130.741.295,73	11.382.287.966,58	25.748.453.329,15	226,22%
1.9				
OTROS ACTIVOS	97.953.864.870,84	123.201.740.471,32		
1.9.08 RECURSOS ENTREGADOS EN ADMINISTRACIÓN	97.902.190.111,84	123.201.740.471,32	-25.299.550.359,48	-20,54%
1.9.09 DEPÓSITOS ENTREGADOS EN GARANTÍA	51.674.759,00	0,00	51.674.759,00	0,00%
<u>CUENTAS POR COBRAR TRANSACCIONES SIN CONTRAPRESTACION</u>	<u>37.351.923.341,95</u>	<u>44.766.095.012,16</u>		
1.3				
CUENTAS POR COBRAR	37.351.923.341,95	44.766.095.012,16		
1.3.11 INGRESOS NO TRIBUTARIOS	12.827.523.402,80	12.873.393.444,71	-45.870.041,91	-0,36%
1.3.37 TRANSFERENCIAS POR COBRAR	15.333.999.600,30	20.045.571.789,10	-4.711.572.188,80	-23,50%
1.3.84 OTRAS CUENTAS POR COBRAR	8.647.326.124,66	11.301.633.342,16	-2.654.307.217,50	-23,49%
1.3.85 CUENTAS POR COBRAR DE DIFÍCIL RECAUDO	543.074.214,19	545.496.436,19	-2.422.222,00	-0,44%
<u>CUENTAS POR COBRAR TRANSACCIONES CON CONTRAPRESTACION</u>	<u>90.859.020.149,32</u>	<u>68.124.653.117,45</u>		
1.3				
CUENTAS POR COBRAR	85.930.177.820,99	66.747.712.372,47		
1.3.11 INGRESOS NO TRIBUTARIOS	142.216.367.688,06	106.068.847.725,58	36.147.519.962,48	34,08%
1.3.17 PRESTACIÓN DE SERVICIOS	218.913.688,01	265.657.159,65	-46.743.471,64	-17,60%
1.3.86 DETERIORO ACUMULADO DE CUENTAS POR COBRAR (CR)	-56.505.103.555,08	-39.586.792.512,76	-16.918.311.042,32	42,74%
1.4				
PRESTAMOS POR COBRAR	138.685.340,38	130.471.232,00		
1.4.15 PRÉSTAMOS CONCEDIDOS	138.685.340,38	130.471.232,00	8.214.108,38	6,30%
1.9				
OTROS ACTIVOS	4.790.156.987,95	1.246.469.512,98		
1.9.05 BIENES Y SERVICIOS PAGADOS POR ANTICIPADO	4.610.148.915,95	1.163.749.446,98	3.446.399.468,97	296,15%
1.9.06 AVANCES Y ANTICIPOS ENTREGADOS	180.008.072,00	82.720.066,00	97.288.006,00	100,00%
Total activos corrientes	<u>263.366.049.657,84</u>	<u>247.529.276.567,51</u>		
<u>ACTIVO NO CORRIENTE</u>				
<u>PROPIEDADES, PLANTA Y EQUIPO</u>	<u>33.127.729.363,04</u>	<u>36.270.214.335,86</u>		
1.6				
PROPIEDADES, PLANTA Y EQUIPO	33.127.729.363,04	36.270.214.335,86		
1.6.05 TERRENOS	5.812.013.350,00	5.812.013.350,00	0,00	0,00%
1.6.15 CONTRUCCIONES EN CURSO	210.312.000,00	0,00	210.312.000,00	100,00%
1.6.35 BIENES MUEBLES EN BODEGA	0,00	175.856.819,45	-175.856.819,45	-100,00%
1.6.36 PROPIEDADES, PLANTA Y EQUIPO EN MANTENIMIENTO	22.373.126,34	22.373.126,34	0,00	0,00%
1.6.37 PROPIEDADES, PLANTA Y EQUIPO NO EXPLOTADOS	213.648.643,54	116.678.470,74	96.970.172,80	83,11%
1.6.40 EDIFICACIONES	7.396.473.827,08	7.396.473.827,08	0,00	0,00%
1.6.50 REDES, LÍNEAS Y CABLES	507.980.253,20	507.980.253,20	0,00	0,00%
1.6.55 MAQUINARIA Y EQUIPO	11.947.879.619,12	13.173.432.646,16	-1.225.553.027,04	-9,30%
1.6.60 EQUIPO MÉDICO Y CIENTÍFICO	2.672.055.826,69	955.277.344,77	1.716.778.481,92	179,72%
1.6.65 MUEBLES, ENSERES Y EQUIPO DE OFICINA	5.501.778.075,64	5.383.892.890,09	117.885.185,55	2,19%
1.6.70 EQUIPOS DE COMUNICACIÓN Y COMPUTACIÓN	14.260.100.802,92	13.134.285.363,00	1.125.815.439,92	8,57%
1.6.75 EQUIPOS DE TRANSPORTE, TRACCIÓN Y ELEVACIÓN	1.944.367.284,41	1.944.367.284,41	0,00	0,00%
1.6.80 EQUIPOS DE COMEDOR, COCINA, DESPENSA Y HOTELERÍA	345.866.938,34	1.730.619,04	344.136.319,30	19885,16%
1.6.85 DEPRECIACIÓN ACUMULADA DE PROPIEDADES, PLANTA Y EQUIPO (CR)	-17.707.120.384,24	-12.354.147.658,42	-5.352.972.725,82	43,33%
<u>OTROS ACTIVOS</u>	<u>16.858.149.082,17</u>	<u>30.678.334.902,33</u>		
1.9				
OTROS ACTIVOS	16.858.149.082,17	30.678.334.902,33		
1.9.08 RECURSOS ENTREGADOS EN ADMINISTRACIÓN	0,00	12.682.549.894,23	-12.682.549.894,23	-100,00%
1.9.70 ACTIVOS INTANGIBLES	13.436.421.958,56	12.148.411.133,81	1.288.010.824,75	10,60%
1.9.75 AMORTIZACIÓN ACUMULADA DE ACTIVOS INTANGIBLES (CR)	-6.216.884.209,39	-5.544.706.925,71	-672.177.283,68	12,12%
1.9.86 ACTIVOS DIFERIDOS	9.638.611.333,00	11.392.080.800,00	-1.753.469.467,00	-15,39%
Total activos no corrientes	<u>49.985.878.445,21</u>	<u>66.948.549.238,19</u>		
TOTAL ACTIVO	313.351.928.103,05	314.477.825.805,70		


**AGENCIA NACIONAL DE MINERÍA
ESTADO DE SITUACION FINANCIERA COMPARATIVO
A 31 DE ENERO DE 2022 Y 31 DE ENERO 2021
(Cifras en pesos)**

	2.022	2.021	Variacion Neta	Variación %
2 PASIVOS				
<u>PASIVOS CORRIENTES</u>				
<u>CUENTAS POR PAGAR</u>	<u>76.662.568.203,84</u>	<u>145.313.946.210,87</u>		
2.4 CUENTAS POR PAGAR	76.662.568.203,84	145.313.946.210,87		
2.4.01 ADQUISICIÓN DE BIENES Y SERVICIOS NACIONALES	596.029.937,69	1.546.733.641,70	-950.703.704,01	-61,47%
2.4.03 TRANSFERENCIAS POR PAGAR	7.538.830.533,00	9.292.300.000,00	-1.753.469.467,00	-18,87%
2.4.07 RECURSOS A FAVOR DE TERCEROS	32.182.560.324,72	4.865.360.743,57	27.317.199.581,15	561,46%
2.4.24 DESCUENTOS DE NÓMINA	16.083.566,41	1.922.508,00	14.161.058,41	736,59%
2.4.36 RETENCIÓN EN LA FUENTE E IMPUESTO DE TIMBRE	164.776.572,00	147.544.994,00	17.231.578,00	11,68%
2.4.40 IMPUESTOS, CONTRIBUCIONES Y TASAS POR PAGAR	24.312.695,44	24.312.695,44	0,00	0,00%
2.4.45 IMPUESTO AL VALOR AGREGADO - IVA	14.836.496,18	7.713.561,62	7.122.934,56	92,34%
2.4.90 OTRAS CUENTAS POR PAGAR	36.125.138.078,40	129.428.058.066,54	-93.302.919.988,14	-72,09%
<u>PASIVOS POR BENEFICIOS A LOS EMPLEADOS</u>	<u>4.772.182.849,00</u>	<u>4.051.342.553,00</u>		
2.5 BENEFICIOS A LOS EMPLEADOS	4.772.182.849,00	4.051.342.553,00		
2.5.11 BENEFICIOS A LOS EMPLEADOS A CORTO PLAZO	4.772.182.849,00	4.051.342.553,00	720.840.296,00	17,79%
Total Pasivos corrientes	<u>81.434.751.052,84</u>	<u>149.365.288.763,87</u>		
<u>PASIVOS NO CORRIENTES</u>				
<u>PROVISIONES</u>	<u>4.845.871.541,92</u>	<u>69.230.923.679,63</u>		
2.7 PROVISIONES	4.845.871.541,92	69.230.923.679,63		
2.7.01 LITIGIOS Y DEMANDAS	4.845.871.541,92	69.230.923.679,63	-64.385.052.137,71	-93,00%
Total Pasivos no corrientes	<u>4.845.871.541,92</u>	<u>69.230.923.679,63</u>		
TOTAL PASIVO	86.280.622.594,76	218.596.212.443,50	-132.315.589.848,74	-60,53%
3 PATRIMONIO	227.071.305.508,29	95.881.613.362,20		
3.1 PATRIMONIO DE LAS ENTIDADES DE GOBIERNO	227.071.305.508,29	95.881.613.362,20		
3.1.05 CAPITAL FISCAL	245.331.557.769,27	125.724.251.484,27	119.607.306.285,00	95,13%
3.1.09 RESULTADOS DE EJERCICIOS ANTERIORES	-23.574.044.336,41	-29.651.745.095,73	6.077.700.759,32	-20,50%
3.1.10 RESULTADO DEL EJERCICIO	5.313.792.075,43	-190.893.026,34	5.504.685.101,77	-2883,65%
TOTAL PASIVO Y PATRIMONIO	313.351.928.103,05	314.477.825.805,70		
8 CUENTAS DE ORDEN DEUDORAS	0,00	0,00		
8.1 ACTIVOS CONTINGENTES	575.911.869.255,24	526.484.602.285,75	49.427.266.969,49	9,39%
8.3 DEUDORAS DE CONTROL	327.053.074.438,65	272.039.467.247,13	55.013.607.191,52	20,22%
8.9 DEUDORAS POR CONTRA (CR)	-902.964.943.693,89	-798.524.069.532,88	-104.440.874.161,01	13,08%
9 CUENTAS DE ORDEN ACREEDORAS	0,00	0,00		
9.1 PASIVOS CONTINGENTES	10.887.530.687.885,90	9.452.196.168.511,03	1.435.334.519.374,87	15,19%
9.3 ACREEDORAS DE CONTROL	54.523.179.128.162,90	1.285.235.097.561,10	53.237.944.030.601,80	4142,27%
9.9 ACREEDORAS POR CONTRA (DB)	-65.410.709.816.048,80	-10.737.431.266.072,10	-54.673.278.549.976,70	509,18%


JUAN MIGUEL DURÁN PRIETO
Representante Legal
CC.79.948.179 Btá


LUZ ELENA ZAPATA ZULUAGA
Coordinadora Grupo de Recursos Financieros
CC.51.831.952 Btá


FELIPE ANDRÉS PLAZAS GÓMEZ
Vicepresidente Administrativo y Financiero
CC.79.946.195 Btá


ALFREDO LÓPEZ RODRÍGUEZ
Contador Público
CC.79.432.958 Btá
T.P.70064-T

AGENCIA NACIONAL DE MINERÍA
900.500.018-2
ESTADO DE CAMBIOS EN EL PATRIMONIO
A 31 DE ENERO DE 2022
(Cifras en pesos)
(Presentación por Cuentas)

SALDO DEL PATRIMONIO A 31 DE ENERO DE 2021	95.881.613.362,20
VARIACIONES PATRIMONIALES DURANTE EL AÑO	131.189.692.146,09
SALDO DEL PATRIMONIO A 31 DE ENERO DE 2022	227.071.305.508,29

DETALLE DE LAS VARIACIONES PATRIMONIALES

INCREMENTOS

CAPITAL FISCAL	119.607.306.285,00
RESULTADOS DEL EJERCICIO	5.504.685.101,77
RESULTADO DEL EJERCICIO ANTERIOR	6.077.700.759,32

DISMINUCIONES



JUAN MIGUEL DURÁN PRIETO
Representante Legal
CC.79.948.179 Btá



FELIPE ANDRÉS PLAZAS GÓMEZ
Vicepresidente Administrativo y Financiero
CC.79.946.195 Btá



LUZ ELENA ZAPATA ZULUAGA
Coordinadora Grupo de Recursos Financieros
CC.51.831.952 Btá



ALFREDO LÓPEZ RODRÍGUEZ
Contador Público
CC.79.432.958 Btá
T.P.70064-T

Elaboró: Diana Martínez. Contratista - Alfredo López. Contador - Candy Gómez

Revisó: Luz Elena Zapata Zuluaga - Coordinadora Grupo de Recursos Financieros

