


**AGENCIA NACIONAL DE MINERÍA
ESTADO DE RESULTADOS COMPARATIVO
DEL 1 ENERO AL 31 DE AGOSTO DE 2022 Y 1 DE ENERO AL 31 DE AGOSTO DE 2021
(Cifras en pesos)**

CODIGO	CUENTAS	2.022	2.021	Variacion Neta	Variación %
	<u>INGRESOS SIN CONTRAPRESTACION</u>	<u>70.806.423.087,60</u>	<u>55.077.939.524,07</u>		
4.1	INGRESOS FISCALES	5.260.442.534,96	3.690.788.513,98		
4.1.10	CONTRIBUCIONES, TASAS E INGRESOS NO TRIBUTARIOS	5.260.442.534,96	3.690.788.513,98	1.569.654.020,98	42,53%
4.4	TRANSFERENCIAS Y SUBVENCIONES	21.193.127.011,82	25.090.428.700,95		
4.4.13	SISTEMA GENERAL DE REGALÍAS	21.193.127.011,82	25.090.428.700,95	-3.897.301.689,13	0,00%
4.7	OPERACIONES INTERINSTITUCIONALES	43.668.717.989,22	26.079.860.820,14		
4.7.05	FONDOS RECIBIDOS	42.547.040.297,22	25.460.613.305,14	17.086.426.992,08	67,11%
4.7.22	OPERACIONES SIN FLUJO DE EFECTIVO	1.121.677.692,00	619.247.515,00	502.430.177,00	81,14%
4.8	OTROS INGRESOS	684.135.551,60	216.861.489,00		
4.8.08	INGRESOS DIVERSOS	684.135.551,60	216.861.489,00	467.274.062,60	215,47%
	<u>INGRESOS CON CONTRAPRESTACION</u>	<u>31.256.159.705,39</u>	<u>29.235.291.363,08</u>		
4.1	INGRESOS FISCALES	27.525.390.429,44	26.023.746.142,00		
4.1.10	CONTRIBUCIONES, TASAS E INGRESOS NO TRIBUTARIOS	27.525.390.429,44	26.023.746.142,00	1.501.644.287,44	5,77%
4.3	VENTA DE SERVICIOS	0,00	0,00		
4.3.90	OTROS SERVICIOS	0,00	0,00	0,00	0,00%
4.8	OTROS INGRESOS	3.730.769.275,95	3.211.545.221,08		
4.8.02	FINANCIEROS	3.730.769.275,95	3.211.545.221,08	519.224.054,87	16,17%
	<u>GASTOS ADMINISTRACIÓN Y OPERACIÓN</u>	<u>93.317.685.696,80</u>	<u>90.043.891.932,08</u>		
5.1	DE ADMINISTRACIÓN Y OPERACIÓN	76.701.066.307,25	76.595.868.269,76		
5.1.01	SUELDOS Y SALARIOS	16.331.957.944,00	14.411.459.631,00	1.920.498.313,00	13,33%
5.1.03	CONTRIBUCIONES EFECTIVAS	4.722.727.290,00	4.176.398.996,00	546.328.294,00	13,08%
5.1.04	APORTES SOBRE LA NÓMINA	914.583.600,00	786.000.100,00	128.583.500,00	16,36%
5.1.07	PRESTACIONES SOCIALES	5.708.568.283,00	5.080.520.444,00	628.047.839,00	12,36%
5.1.08	GASTOS DE PERSONAL DIVERSOS	40.855.153,00	24.163.451,15		
5.1.11	GENERALES	48.942.926.277,25	52.087.556.395,61	-3.144.630.118,36	-6,04%
5.1.20	IMPUESTOS, CONTRIBUCIONES Y TASAS	39.447.760,00	29.769.252,00	9.678.508,00	0,00%
5.3	DETERIORO, DEPRECIACIONES, AMORTIZACIONES Y PRC	4.113.156.605,35	4.188.211.194,44		
5.3.47	DETERIORO DE CUENTAS POR COBRAR	0,00	0,00	0,00	0,00%
5.3.60	DEPRECIACIÓN DE PROPIEDADES, PLANTA Y EQUIPO	3.562.916.269,35	3.529.122.020,80	33.794.248,55	0,96%
5.3.66	AMORTIZACIÓN DE ACTIVOS INTANGIBLES	550.240.336,00	411.722.216,64	138.518.119,36	33,64%
5.3.68	PROVISIÓN LITIGIOS Y DEMANDAS	0,00	247.366.957,00	-247.366.957,00	0,00%
5.4	TRANSFERENCIAS Y SUBVENCIONES	5.646.168.052,00	6.194.864.000,00		
5.4.23	OTRAS TRANSFERENCIAS	5.646.168.052,00	6.194.864.000,00	-548.695.948,00	0,00%
5.7	OPERACIONES INTERINSTITUCIONALES	11.829.011,25	20.542.570,00		
5.7.20	OPERACIONES DE ENLACE	11.829.011,25	20.542.570,00	-8.713.558,75	0,00%
5.8	OTROS GASTOS	6.845.465.720,95	3.044.405.897,88		
5.8.04	FINANCIEROS	2.868.097.341,22	1.645.972.559,46	1.222.124.781,76	0,00%
5.8.90	GASTOS DIVERSOS	412.539.957,07	354.843.111,86	57.696.845,21	0,00%
5.8.93	DEVOLUCIONES Y DESCUENTOS INGRESOS FISCALES	3.564.828.422,66	1.043.590.226,56	2.521.238.196,10	241,59%
	EXCEDENTE (DEFICIT) DEL EJERCICIO	<u>8.744.897.096,19</u>	<u>-5.730.661.044,93</u>		



JUAN MIGUEL DURÁN PRIETO

Representante Legal
CC.79.948.179 Btá


LUZ ELENA ZAPATA ZULUAGA
Coordinadora Grupo de Recursos Financieros
CC.51.831.952 Btá


ANA MARÍA GONZÁLEZ BORRERO

Gerente de Proyectos encargada de la Vicepresidencia
Administrativa y Financiera
CC.52.701.889 Btá


ALFREDO LÓPEZ RODRÍGUEZ
Contador Público
CC.79.432.958 Btá
T.P.70064-T

AGENCIA NACIONAL DE MINERÍA
ESTADO DE SITUACION FINANCIERA COMPARATIVO
A 31 DE AGOSTO DE 2022 Y 31 DE AGOSTO 2021
(Cifras en pesos)

	2.022	2.021	Variacion Neta	Variación %
1				
ACTIVOS				
<u>ACTIVO CORRIENTE</u>				
<u>EFFECTIVO Y EQUIVALENTES AL EFFECTIVO</u>	<u>181.559.097.873,50</u>	<u>153.223.648.220,43</u>		
1.1				
EFFECTIVO Y EQUIVALENTES AL EFFECTIVO	60.922.255.607,52	25.576.784.237,94		
1.1.05 CAJA	70.500.000,00	75.151.000,00	-4.651.000,00	0,00%
1.1.10 DEPÓSITOS EN INSTITUCIONES FINANCIERAS	60.851.755.607,52	25.501.633.237,94	35.350.122.369,58	138,62%
1.9				
OTROS ACTIVOS	120.636.842.265,98	127.646.863.982,49		
1.9.08 RECURSOS ENTREGADOS EN ADMINISTRACIÓN	120.585.167.506,98	127.347.426.702,49	-6.762.259.195,51	-5,31%
1.9.09 DEPÓSITOS ENTREGADOS EN GARANTÍA	51.674.759,00	299.437.280,00	-247.762.521,00	0,00%
<u>CUENTAS POR COBRAR TRANSACCIONES SIN CONTRAPRESTACION</u>	<u>25.538.860.903,22</u>	<u>39.977.768.220,24</u>		
1.3				
CUENTAS POR COBRAR	25.538.860.903,22	39.977.768.220,24		
1.3.11 INGRESOS NO TRIBUTARIOS	14.358.914.628,32	12.691.098.490,78	1.667.816.137,54	13,14%
1.3.37 TRANSFERENCIAS POR COBRAR	7.782.266.566,01	21.941.581.431,12	-14.159.314.865,11	-64,53%
1.3.84 OTRAS CUENTAS POR COBRAR	2.854.605.494,70	4.801.875.911,15	-1.947.270.416,45	-40,55%
1.3.85 CUENTAS POR COBRAR DE DIFÍCIL RECAUDO	543.074.214,19	543.212.387,19	-138.173,00	-0,03%
<u>CUENTAS POR COBRAR TRANSACCIONES CON CONTRAPRESTACION</u>	<u>93.706.331.288,95</u>	<u>71.229.769.253,59</u>		
1.3				
CUENTAS POR COBRAR	86.923.150.152,07	69.084.438.348,53		
1.3.11 INGRESOS NO TRIBUTARIOS	143.221.272.402,44	108.426.908.098,64	34.794.364.303,80	32,09%
1.3.17 PRESTACIÓN DE SERVICIOS	206.981.304,71	244.322.762,65	-37.341.457,94	-15,28%
1.3.86 DETERIORO ACUMULADO DE CUENTAS POR COBRAR (CR)	-56.505.103.555,08	-39.586.792.512,76	-16.918.311.042,32	42,74%
1.4				
PRESTAMOS POR COBRAR	122.488.179,38	163.415.328,00		
1.4.15 PRÉSTAMOS CONCEDIDOS	122.488.179,38	163.415.328,00	-40.927.148,62	-25,04%
1.9				
OTROS ACTIVOS	6.660.692.957,50	1.981.915.577,06		
1.9.05 BIENES Y SERVICIOS PAGADOS POR ANTICIPADO	6.530.653.552,50	1.722.759.120,06	4.807.894.432,44	279,08%
1.9.06 AVANCES Y ANTICIPOS ENTREGADOS	130.039.405,00	259.156.457,00	-129.117.052,00	100,00%
Total activos corrientes	<u>300.804.290.065,67</u>	<u>264.431.185.694,26</u>		
<u>ACTIVO NO CORRIENTE</u>				
<u>PROPIEDADES, PLANTA Y EQUIPO</u>	<u>30.813.318.615,05</u>	<u>34.792.561.834,07</u>		
1.6				
PROPIEDADES, PLANTA Y EQUIPO	30.813.318.615,05	34.792.561.834,07		
1.6.05 TERRENOS	5.812.013.350,00	5.812.013.350,00	0,00	0,00%
1.6.15 CONTRUCCIONES EN CURSO	210.312.000,00	210.312.000,00	0,00	100,00%
1.6.35 BIENES MUEBLES EN BODEGA	564.609.665,96	1.456.164.144,58	-891.554.478,62	-61,23%
1.6.36 PROPIEDADES, PLANTA Y EQUIPO EN MANTENIMIENTO	11.242.478,98	22.373.126,34	-11.130.647,36	-49,75%
1.6.37 PROPIEDADES, PLANTA Y EQUIPO NO EXPLOTADOS	509.356.639,67	147.191.945,04	362.164.694,63	246,05%
1.6.40 EDIFICACIONES	7.396.473.827,08	7.396.473.827,08	0,00	0,00%
1.6.50 REDES, LÍNEAS Y CABLES	507.980.253,20	507.980.253,20	0,00	0,00%
1.6.55 MAQUINARIA Y EQUIPO	11.935.361.223,31	11.196.479.112,74	738.882.110,57	6,60%
1.6.60 EQUIPO MÉDICO Y CIENTÍFICO	2.590.345.720,85	2.531.859.102,06	58.486.618,79	2,31%
1.6.65 MUEBLES, ENSERES Y EQUIPO DE OFICINA	5.493.600.644,84	5.498.208.075,64	-4.607.430,80	-0,08%
1.6.70 EQUIPOS DE COMUNICACIÓN Y COMPUTACIÓN	14.317.959.983,00	13.151.497.528,49	1.166.462.454,51	8,87%
1.6.75 EQUIPOS DE TRANSPORTE, TRACCIÓN Y ELEVACIÓN	1.944.367.284,41	1.944.367.284,41	0,00	0,00%
1.6.80 EQUIPOS DE COMEDOR, COCINA, DESPENSA Y HOTELERÍA	345.363.738,34	355.358.517,71	-9.994.779,37	-2,81%
1.6.85 DEPRECIACIÓN ACUMULADA DE PROPIEDADES, PLANTA Y EQUIPO (CR)	-20.825.668.194,59	-15.437.716.433,22	-5.387.951.761,37	34,90%
1.9				
OTROS ACTIVOS	11.532.573.762,17	12.211.773.722,94		
OTROS ACTIVOS	11.532.573.762,17	12.211.773.722,94		
1.9.70 ACTIVOS INTANGIBLES	13.436.421.958,56	12.926.848.694,29	509.573.264,27	3,94%
1.9.75 AMORTIZACIÓN ACUMULADA DE ACTIVOS INTANGIBLES (CR)	-6.698.344.503,39	-5.912.291.771,35	-786.052.732,04	13,30%
1.9.86 ACTIVOS DIFERIDOS	4.794.496.307,00	5.197.216.800,00	-402.720.493,00	-7,75%
Total activos no corrientes	<u>42.345.892.377,22</u>	<u>47.004.335.557,01</u>		
TOTAL ACTIVO	343.150.182.442,89	311.435.521.251,27		

AGENCIA NACIONAL DE MINERÍA
ESTADO DE SITUACION FINANCIERA COMPARATIVO
A 31 DE AGOSTO DE 2022 Y 31 DE AGOSTO 2021
(Cifras en pesos)

	2.022	2.021	Variacion Neta	Variación %
2 PASIVOS				
<u>PASIVOS CORRIENTES</u>				
<u>CUENTAS POR PAGAR</u>	<u>101.731.824.803,92</u>	<u>59.306.761.139,03</u>		
2.4 CUENTAS POR PAGAR	101.731.824.803,92	59.306.761.139,03		
2.4.01 ADQUISICIÓN DE BIENES Y SERVICIOS NACIONALES	153.163.986,75	359.542.374,93	-206.378.388,18	-57,40%
2.4.03 TRANSFERENCIAS POR PAGAR	2.694.715.507,00	3.097.436.000,00	-402.720.493,00	-13,00%
2.4.07 RECURSOS A FAVOR DE TERCEROS	63.309.267.940,22	17.918.957.750,96	45.390.310.189,26	253,31%
2.4.24 DESCUENTOS DE NÓMINA	187.409.934,00	207.248.556,00	-19.838.622,00	-9,57%
2.4.36 RETENCIÓN EN LA FUENTE E IMPUESTO DE TIMBRE	394.172.583,35	465.364.342,00	-71.191.758,65	-15,30%
2.4.40 IMPUESTOS, CONTRIBUCIONES Y TASAS POR PAGAR	24.312.695,44	24.312.695,44	0,00	0,00%
2.4.45 IMPUESTO AL VALOR AGREGADO - IVA	77.470.080,66	49.022.297,38	28.447.783,28	58,03%
2.4.90 OTRAS CUENTAS POR PAGAR	34.891.312.076,50	37.184.877.122,32	-2.293.565.045,82	-6,17%
<u>PASIVOS POR BENEFICIOS A LOS EMPLEADOS</u>	<u>6.070.075.568,00</u>	<u>5.737.680.132,00</u>		
2.5 BENEFICIOS A LOS EMPLEADOS	6.070.075.568,00	5.737.680.132,00		
2.5.11 BENEFICIOS A LOS EMPLEADOS A CORTO PLAZO	6.070.075.568,00	5.737.680.132,00	332.395.436,00	5,79%
<u>Total Pasivos corrientes</u>	<u>107.801.900.371,92</u>	<u>65.044.441.271,03</u>		
<u>PASIVOS NO CORRIENTES</u>				
<u>PROVISIONES</u>	<u>4.845.871.541,92</u>	<u>69.478.290.636,63</u>		
2.7 PROVISIONES	4.845.871.541,92	69.478.290.636,63		
2.7.01 LITIGIOS Y DEMANDAS	4.845.871.541,92	69.478.290.636,63	-64.632.419.094,71	-93,03%
<u>Total Pasivos no corrientes</u>	<u>4.845.871.541,92</u>	<u>69.478.290.636,63</u>		
TOTAL PASIVO	112.647.771.913,84	134.522.731.907,66	-21.874.959.993,82	-16,26%
3 PATRIMONIO	230.502.410.529,05	176.912.789.343,61		
3.1 PATRIMONIO DE LAS ENTIDADES DE GOBIERNO	230.502.410.529,05	176.912.789.343,61		
3.1.05 CAPITAL FISCAL	245.331.557.769,27	212.295.195.484,27	33.036.362.285,00	15,56%
3.1.09 RESULTADOS DE EJERCICIOS ANTERIORES	-23.574.044.336,41	-29.651.745.095,73	6.077.700.759,32	-20,50%
3.1.10 RESULTADO DEL EJERCICIO	8.744.897.096,19	-5.730.661.044,93	14.475.558.141,12	-252,60%
TOTAL PASIVO Y PATRIMONIO	343.150.182.442,89	311.435.521.251,27		
8 CUENTAS DE ORDEN DEUDORAS	0,00	0,00		
8.1 ACTIVOS CONTINGENTES	574.672.367.977,24	525.697.034.431,32	48.975.333.545,92	9,32%
8.3 DEUDORAS DE CONTROL	340.128.212.862,32	267.397.262.165,92	72.730.950.696,40	27,20%
8.9 DEUDORAS POR CONTRA (CR)	-914.800.580.839,56	-793.094.296.597,24	-121.706.284.242,32	15,35%
9 CUENTAS DE ORDEN ACREEDORAS	0,00	0,00		
9.1 PASIVOS CONTINGENTES	10.887.530.687.885,90	9.451.915.439.181,03	1.435.615.248.704,87	15,19%
9.3 ACREEDORAS DE CONTROL	55.247.916.673.913,40	1.479.876.832.924,46	53.768.039.840.988,90	3633,28%
9.9 ACREEDORAS POR CONTRA (DB)	-66.135.447.361.799,30	-10.931.792.272.105,50	-55.203.655.089.693,80	504,98%


JUAN MIGUEL DURÁN PRIETO

Representante Legal
CC.79.948.179 Btá


LUZ ELENA ZAPATA ZULUAGA

Coordinadora Grupo de Recursos Financieros
CC.51.831.952 Btá


ANA MARÍA GONZÁLEZ BORRERO

Gerente de Proyectos en Carga de la Vicepresidencia
Administrativa y Financiera
CC.52.701.889 Btá


ALFREDO LÓPEZ RODRÍGUEZ

Contador Público
CC.79.432.958 Btá
T.P.70064-T

AGENCIA NACIONAL DE MINERIA
900.500.018-2
ESTADO DE CAMBIOS EN EL PATRIMONIO
A 31 DE AGOSTO DE 2022
(Cifras en pesos)
(Presentación por Cuentas)

SALDO DEL PATRIMONIO A 31 DE AGOSTO DE 2021	176.912.789.343,61
VARIACIONES PATRIMONIALES DURANTE EL AÑO	53.589.621.185,44
SALDO DEL PATRIMONIO A 31 DE AGOSTO DE 2022	230.502.410.529,05

DETALLE DE LAS VARIACIONES PATRIMONIALES


INCREMENTOS

CAPITAL FISCAL	33.036.362.285,00
RESULTADOS DEL EJERCICIO	14.475.558.141,12
RESULTADO DEL EJERCICIO ANTERIOR	6.077.700.759,32


DISMINUCIONES



JUAN MIGUEL DURÁN PRIETO
Representante Legal
CC.79.948.179 Btá



ANA MARÍA GONZÁLEZ BORRERO
Gerente de Proyectos encargada de la
Vicepresidencia Administrativa y Financiera
CC.52.701.889 Btá



LUZ ELENA ZAPATA ZULUAGA
Coordinadora Grupo de Recursos Financieros
CC.51.831.952 Btá



ALFREDO LÓPEZ RODRÍGUEZ
Contador Público
CC.79.432.958 Btá
T.P.70064-T

Elaboró: Diana Martínez.Contratista - Alfredo López. Contador - Candy Gómez

Revisó: Luz Elena Zapata Zuluaga - Coordinador Grupo de Recursos Financieros 