




**AGENCIA NACIONAL DE MINERÍA  
ESTADO DE RESULTADOS COMPARATIVO  
DEL 1 ENERO AL 30 DE ABRIL DE 2022 Y 1 DE ENERO AL 30 DE ABRIL DE 2021  
( Cifras en pesos )**

CODIGO	CUENTAS	2.022	2.021	Variacion Neta	Variación %
	<b><u>INGRESOS SIN CONTRAPRESTACION</u></b>	<b><u>34.197.152.404,68</u></b>	<b><u>11.954.145.080,87</u></b>		
<b>4.1</b>	<b>INGRESOS FISCALES</b>	<b>2.968.357.778,88</b>	<b>1.059.292.505,59</b>		
4.1.10	CONTRIBUCIONES, TASAS E INGRESOS NO TRIBUTARIOS	2.968.357.778,88	1.059.292.505,59	1.909.065.273,29	180,22%
<b>4.4</b>	<b>TRANSFERENCIAS Y SUBVENCIONES</b>	<b>12.057.891.218,53</b>	<b>0,00</b>		
4.4.13	SISTEMA GENERAL DE REGALÍAS	12.057.891.218,53	0,00	12.057.891.218,53	0,00%
<b>4.7</b>	<b>OPERACIONES INTERINSTITUCIONALES</b>	<b>19.020.910.321,37</b>	<b>10.770.001.595,78</b>		
4.7.05	FONDOS RECIBIDOS	18.560.286.740,37	10.450.611.124,78	8.109.675.615,59	77,60%
4.7.22	OPERACIONES SIN FLUJO DE EFECTIVO	460.623.581,00	319.390.471,00	141.233.110,00	44,22%
<b>4.8</b>	<b>OTROS INGRESOS</b>	<b>149.993.085,90</b>	<b>124.850.979,50</b>		
4.8.08	INGRESOS DIVERSOS	149.993.085,90	124.850.979,50	25.142.106,40	20,14%
	<b><u>INGRESOS CON CONTRAPRESTACION</u></b>	<b><u>13.738.968.104,87</u></b>	<b><u>18.900.311.298,91</u></b>		
<b>4.1</b>	<b>INGRESOS FISCALES</b>	<b>13.135.760.179,97</b>	<b>17.193.350.804,36</b>		
4.1.10	CONTRIBUCIONES, TASAS E INGRESOS NO TRIBUTARIOS	13.135.760.179,97	17.193.350.804,36	-4.057.590.624,39	-23,60%
<b>4.3</b>	<b>VENTA DE SERVICIOS</b>	<b>0,00</b>	<b>0,00</b>		
4.3.90	OTROS SERVICIOS	0,00	0,00	0,00	0,00%
<b>4.8</b>	<b>OTROS INGRESOS</b>	<b>603.207.924,90</b>	<b>1.706.960.494,55</b>		
4.8.02	FINANCIEROS	603.207.924,90	1.706.960.494,55	-1.103.752.569,65	-64,66%
	<b><u>GASTOS ADMINISTRACIÓN Y OPERACIÓN</u></b>	<b><u>43.485.143.511,36</u></b>	<b><u>36.573.420.042,70</u></b>		
<b>5.1</b>	<b>DE ADMINISTRACIÓN Y OPERACIÓN</b>	<b>35.688.495.779,16</b>	<b>30.975.200.872,37</b>		
5.1.01	SUELDOS Y SALARIOS	8.280.430.868,00	7.091.173.467,00	1.189.257.401,00	16,77%
5.1.03	CONTRIBUCIONES EFECTIVAS	2.204.762.030,00	2.019.047.928,00	185.714.102,00	9,20%
5.1.04	APORTES SOBRE LA NÓMINA	394.367.400,00	352.036.900,00	42.330.500,00	12,02%
5.1.07	PRESTACIONES SOCIALES	2.761.300.321,00	2.476.073.175,00	285.227.146,00	11,52%
5.1.08	GASTOS DE PERSONAL DIVERSOS	0,00	22.077.168,00		
5.1.11	GENERALES	22.045.978.691,16	18.997.202.212,37	3.048.776.478,79	16,05%
5.1.20	IMPUESTOS, CONTRIBUCIONES Y TASAS	1.656.469,00	17.590.022,00	-15.933.553,00	0,00%
<b>5.3</b>	<b>DETERIORO, DEPRECIACIONES, AMORTIZACIONES Y PRC</b>	<b>2.045.232.416,00</b>	<b>2.230.116.878,04</b>		
5.3.47	DETERIORO DE CUENTAS POR COBRAR	0,00	0,00	0,00	0,00%
5.3.60	DEPRECIACIÓN DE PROPIEDADES, PLANTA Y EQUIPO	1.770.112.248,00	1.776.855.137,40	-6.742.889,40	-0,38%
5.3.66	AMORTIZACIÓN DE ACTIVOS INTANGIBLES	275.120.168,00	205.894.783,64	69.225.384,36	33,62%
5.3.68	PROVISIÓN LITIGIOS Y DEMANDAS	0,00	247.366.957,00	-247.366.957,00	0,00%
<b>5.4</b>	<b>TRANSFERENCIAS Y SUBVENCIONES</b>	<b>2.951.460.052,00</b>	<b>3.097.432.000,00</b>		
5.4.23	OTRAS TRANSFERENCIAS	2.951.460.052,00	3.097.432.000,00	-145.971.948,00	0,00%
<b>5.7</b>	<b>OPERACIONES INTERINSTITUCIONALES</b>	<b>2.966.950,17</b>	<b>12.728.810,00</b>		
5.7.20	OPERACIONES DE ENLACE	2.966.950,17	12.728.810,00	-9.761.859,83	0,00%
<b>5.8</b>	<b>OTROS GASTOS</b>	<b>2.796.988.314,03</b>	<b>257.941.482,29</b>		
5.8.04	FINANCIEROS	2,48	0,17	2,31	0,00%
5.8.90	GASTOS DIVERSOS	180.047.853,03	8.096.500,00	171.951.353,03	0,00%
5.8.93	DEVOLUCIONES Y DESCUENTOS INGRESOS FISCALES	2.616.940.458,52	249.844.982,12	2.367.095.476,40	947,43%
	<b>EXCEDENTE (DEFICIT) DEL EJERCICIO</b>	<b><u>4.450.976.998,19</u></b>	<b><u>-5.718.963.662,92</u></b>		

  
**JUAN MIGUEL DURÁN PRIETO**  
Representante Legal  
CC.79.948.179 Btá

  
**LUZ ELENA ZAPATA ZULUAGA**  
Coordinadora Grupo de Recursos Financieros  
CC.51.831.952 Btá

  
**FELIPE ANDRES PLAZAS GÓMEZ**  
Vicepresidente Administrativo y Financiero  
CC.79.946.195 Btá

  
**ALFREDO LÓPEZ RODRÍGUEZ**  
Contador Público  
CC.79.432.958 Btá  
T.P.70064-T


**AGENCIA NACIONAL DE MINERÍA**  
**ESTADO DE SITUACION FINANCIERA COMPARATIVO**  
**A 30 DE ABRIL DE 2022 Y 30 DE ABRIL 2021**  
**( Cifras en pesos )**


	2.022	2.021	Variacion Neta	Variación %
<b>1</b>				
<b>ACTIVOS</b>				
<b><u>ACTIVO CORRIENTE</u></b>				
<b><u>EFFECTIVO Y EQUIVALENTES AL EFFECTIVO</u></b>	<b><u>153.910.781.887,16</u></b>	<b><u>147.617.060.647,38</u></b>		
<b>1.1</b>				
<b>EFFECTIVO Y EQUIVALENTES AL EFFECTIVO</b>	<b>44.309.878.558,28</b>	<b>16.170.371.720,80</b>		
1.1.05 CAJA	70.500.000,00	62.500.000,00	8.000.000,00	0,00%
1.1.10 DEPÓSITOS EN INSTITUCIONES FINANCIERAS	44.239.378.558,28	16.107.871.720,80	28.131.506.837,48	174,64%
<b>1.9</b>				
<b>OTROS ACTIVOS</b>	<b>109.600.903.328,88</b>	<b>131.446.688.926,58</b>		
1.9.08 RECURSOS ENTREGADOS EN ADMINISTRACIÓN	109.549.228.569,88	131.147.251.646,58	-21.598.023.076,70	-16,47%
1.9.09 DEPÓSITOS ENTREGADOS EN GARANTÍA	51.674.759,00	299.437.280,00	-247.762.521,00	0,00%
<b><u>CUENTAS POR COBRAR TRANSACCIONES SIN CONTRAPRESTACION</u></b>	<b><u>35.023.764.478,12</u></b>	<b><u>34.070.565.669,10</u></b>		
<b>1.3</b>				
<b>CUENTAS POR COBRAR</b>	<b>35.023.764.478,12</b>	<b>34.070.565.669,10</b>		
1.3.11 INGRESOS NO TRIBUTARIOS	14.448.979.503,80	13.329.195.491,49	1.119.784.012,31	8,40%
1.3.37 TRANSFERENCIAS POR COBRAR	12.427.392.231,35	7.689.381.764,71	4.738.010.466,64	61,62%
1.3.84 OTRAS CUENTAS POR COBRAR	7.604.318.528,78	12.507.957.719,74	-4.903.639.190,96	-39,20%
1.3.85 CUENTAS POR COBRAR DE DIFÍCIL RECAUDO	543.074.214,19	544.030.693,16	-956.478,97	-0,18%
<b><u>CUENTAS POR COBRAR TRANSACCIONES CON CONTRAPRESTACION</u></b>	<b><u>90.603.709.847,25</u></b>	<b><u>71.761.056.891,71</u></b>		
<b>1.3</b>				
<b>CUENTAS POR COBRAR</b>	<b>86.048.836.040,98</b>	<b>69.752.055.788,83</b>		
1.3.11 INGRESOS NO TRIBUTARIOS	142.338.629.879,35	109.083.589.750,94	33.255.040.128,41	30,49%
1.3.17 PRESTACIÓN DE SERVICIOS	215.309.716,71	255.258.550,65	-39.948.833,94	-15,65%
1.3.86 DETERIORO ACUMULADO DE CUENTAS POR COBRAR (CR)	-56.505.103.555,08	-39.586.792.512,76	-16.918.311.042,32	42,74%
<b>1.4</b>				
<b>PRESTAMOS POR COBRAR</b>	<b>138.485.340,38</b>	<b>130.471.232,00</b>		
1.4.15 PRÉSTAMOS CONCEDIDOS	138.485.340,38	130.471.232,00	8.014.108,38	6,14%
<b>1.9</b>				
<b>OTROS ACTIVOS</b>	<b>4.416.388.465,89</b>	<b>1.878.529.870,88</b>		
1.9.05 BIENES Y SERVICIOS PAGADOS POR ANTICIPADO	4.152.854.200,89	1.591.357.909,88	2.561.496.291,01	160,96%
1.9.06 AVANCES Y ANTICIPOS ENTREGADOS	263.534.265,00	287.171.961,00	-23.637.696,00	100,00%
<b>Total activos corrientes</b>	<b><u>279.538.256.212,53</u></b>	<b><u>253.448.683.208,19</u></b>		
<b><u>ACTIVO NO CORRIENTE</u></b>				
<b><u>PROPIEDADES, PLANTA Y EQUIPO</u></b>	<b><u>32.032.445.805,29</u></b>	<b><u>35.625.901.730,69</u></b>		
<b>1.6</b>				
<b>PROPIEDADES, PLANTA Y EQUIPO</b>	<b>32.032.445.805,29</b>	<b>35.625.901.730,69</b>		
1.6.05 TERRENOS	5.812.013.350,00	5.812.013.350,00	0,00	0,00%
1.6.15 CONTRUCCIONES EN CURSO	210.312.000,00	0,00	210.312.000,00	100,00%
1.6.35 BIENES MUEBLES EN BODEGA	219.850.843,85	789.511.927,70	-569.661.083,85	-72,15%
1.6.36 PROPIEDADES, PLANTA Y EQUIPO EN MANTENIMIENTO	11.242.478,98	22.373.126,34	-11.130.647,36	-49,75%
1.6.37 PROPIEDADES, PLANTA Y EQUIPO NO EXPLOTADOS	489.029.044,51	135.868.714,93	353.160.329,58	259,93%
1.6.40 EDIFICACIONES	7.396.473.827,08	7.396.473.827,08	0,00	0,00%
1.6.50 REDES, LÍNEAS Y CABLES	507.980.253,20	507.980.253,20	0,00	0,00%
1.6.55 MAQUINARIA Y EQUIPO	11.881.197.183,31	13.173.432.643,93	-1.292.235.460,62	-9,81%
1.6.60 EQUIPO MÉDICO Y CIENTÍFICO	2.590.345.720,85	1.018.848.656,43	1.571.497.064,42	154,24%
1.6.65 MUEBLES, ENSERES Y EQUIPO DE OFICINA	5.494.782.848,64	5.383.892.889,36	110.889.959,28	2,06%
1.6.70 EQUIPOS DE COMUNICACIÓN Y COMPUTACIÓN	14.162.351.405,36	13.124.857.988,09	1.037.493.417,27	7,90%
1.6.75 EQUIPOS DE TRANSPORTE, TRACCIÓN Y ELEVACIÓN	1.944.367.284,41	1.944.367.284,41	0,00	0,00%
1.6.80 EQUIPOS DE COMEDOR, COCINA, DESPENSA Y HOTELERÍA	345.363.738,34	1.730.619,04	343.633.119,30	19856,08%
1.6.85 DEPRECIACIÓN ACUMULADA DE PROPIEDADES, PLANTA Y EQUIPO (CR)	-19.032.864.173,24	-13.685.449.549,82	-5.347.414.623,42	39,07%
<b>1.9</b>				
<b>OTROS ACTIVOS</b>	<b>14.502.401.930,17</b>	<b>14.736.595.595,86</b>		
<b>OTROS ACTIVOS</b>	<b>14.502.401.930,17</b>	<b>14.736.595.595,86</b>		
1.9.70 ACTIVOS INTANGIBLES	13.436.421.958,56	12.148.411.134,21	1.288.010.824,35	10,60%
1.9.75 AMORTIZACIÓN ACUMULADA DE ACTIVOS INTANGIBLES (CR)	-6.423.224.335,39	-5.706.464.338,35	-716.759.997,04	12,56%
1.9.86 ACTIVOS DIFERIDOS	7.489.204.307,00	8.294.648.800,00	-805.444.493,00	-9,71%
<b>Total activos no corrientes</b>	<b><u>46.534.847.735,46</u></b>	<b><u>50.362.497.326,55</u></b>		
<b>TOTAL ACTIVO</b>	<b>326.073.103.947,99</b>	<b>303.811.180.534,74</b>		





**AGENCIA NACIONAL DE MINERÍA  
ESTADO DE SITUACION FINANCIERA COMPARATIVO  
A 30 DE ABRIL DE 2022 Y 30 DE ABRIL 2021  
( Cifras en pesos )**

	2.022	2.021	Variacion Neta	Variación %
<b>2 PASIVOS</b>				
<b><u>PASIVOS CORRIENTES</u></b>				
<b><u>CUENTAS POR PAGAR</u></b>	<b><u>89.170.722.828,02</u></b>	<b><u>52.314.947.520,49</u></b>		
<b>2.4 CUENTAS POR PAGAR</b>	<b>89.170.722.828,02</b>	<b>52.314.947.520,49</b>		
2.4.01 ADQUISICIÓN DE BIENES Y SERVICIOS NACIONALES	130.575.359,00	299.933.942,89	-169.358.583,89	-56,47%
2.4.03 TRANSFERENCIAS POR PAGAR	5.389.423.507,00	6.194.868.000,00	-805.444.493,00	-13,00%
2.4.07 RECURSOS A FAVOR DE TERCEROS	46.957.812.039,38	8.662.635.461,46	38.295.176.577,92	442,07%
2.4.24 DESCUENTOS DE NÓMINA	37.230.006,41	4.703.868,00	32.526.138,41	691,48%
2.4.36 RETENCIÓN EN LA FUENTE E IMPUESTO DE TIMBRE	404.014.031,00	422.592.568,00	-18.578.537,00	-4,40%
2.4.40 IMPUESTOS, CONTRIBUCIONES Y TASAS POR PAGAR	24.312.695,44	24.312.695,44	0,00	0,00%
2.4.45 IMPUESTO AL VALOR AGREGADO - IVA	91.090.604,25	26.850.450,40	64.240.153,85	239,25%
2.4.90 OTRAS CUENTAS POR PAGAR	36.136.264.585,54	36.679.050.534,30	-542.785.948,76	-1,48%
<b><u>PASIVOS POR BENEFICIOS A LOS EMPLEADOS</u></b>	<b><u>5.848.019.147,00</u></b>	<b><u>5.093.455.652,00</u></b>		
<b>2.5 BENEFICIOS A LOS EMPLEADOS</b>	<b>5.848.019.147,00</b>	<b>5.093.455.652,00</b>		
2.5.11 BENEFICIOS A LOS EMPLEADOS A CORTO PLAZO	5.848.019.147,00	5.093.455.652,00	754.563.495,00	14,81%
<b><u>Total Pasivos corrientes</u></b>	<b><u>95.018.741.975,02</u></b>	<b><u>57.408.403.172,49</u></b>		
<b><u>PASIVOS NO CORRIENTES</u></b>				
<b><u>PROVISIONES</u></b>	<b><u>4.845.871.541,92</u></b>	<b><u>69.478.290.636,63</u></b>		
<b>2.7 PROVISIONES</b>	<b>4.845.871.541,92</b>	<b>69.478.290.636,63</b>		
2.7.01 LITIGIOS Y DEMANDAS	4.845.871.541,92	69.478.290.636,63	-64.632.419.094,71	-93,03%
<b><u>Total Pasivos no corrientes</u></b>	<b><u>4.845.871.541,92</u></b>	<b><u>69.478.290.636,63</u></b>		
<b>TOTAL PASIVO</b>	<b>99.864.613.516,94</b>	<b>126.886.693.809,12</b>	-27.022.080.292,18	-21,30%
<b>3 PATRIMONIO</b>	<b>226.208.490.431,05</b>	<b>176.924.486.725,62</b>		
<b>3.1 PATRIMONIO DE LAS ENTIDADES DE GOBIERNO</b>	<b>226.208.490.431,05</b>	<b>176.924.486.725,62</b>		
3.1.05 CAPITAL FISCAL	245.331.557.769,27	212.295.195.484,27	33.036.362.285,00	15,56%
3.1.09 RESULTADOS DE EJERCICIOS ANTERIORES	-23.574.044.336,41	-29.651.745.095,73	6.077.700.759,32	-20,50%
3.1.10 RESULTADO DEL EJERCICIO	4.450.976.998,19	-5.718.963.662,92	10.169.940.661,11	-177,83%
<b>TOTAL PASIVO Y PATRIMONIO</b>	<b>326.073.103.947,99</b>	<b>303.811.180.534,74</b>		
<b>8 CUENTAS DE ORDEN DEUDORAS</b>	<b>0,00</b>	<b>0,00</b>		
8.1 ACTIVOS CONTINGENTES	575.556.183.226,24	526.169.455.484,15	49.386.727.742,09	9,39%
8.3 DEUDORAS DE CONTROL	328.992.161.517,74	265.636.467.154,71	63.355.694.363,03	23,85%
8.9 DEUDORAS POR CONTRA (CR)	-904.548.344.743,98	-791.805.922.638,86	-112.742.422.105,12	14,24%
<b>9 CUENTAS DE ORDEN ACREEDORAS</b>	<b>0,00</b>	<b>0,00</b>		
9.1 PASIVOS CONTINGENTES	10.887.530.687.885,90	9.451.915.439.181,03	1.435.615.248.704,87	15,19%
9.3 ACREEDORAS DE CONTROL	54.808.102.862.922,70	1.335.288.626.848,21	53.472.814.236.074,50	4004,59%
9.9 ACREEDORAS POR CONTRA (DB)	-65.695.633.550.808,60	-10.787.204.066.029,20	-54.908.429.484.779,40	509,01%

  
**JUAN MIGUEL DURÁN PRIETO**  
Representante Legal  
CC.79.948.179 Btá

  
**LUZ ELENA ZAPATA ZULUAGA**  
Coordinadora Grupo de Recursos Financieros  
CC.51.831.952 Btá

  
**FELIPE ANDRES PLAZAS GÓMEZ**  
Vicepresidente Administrativo y Financiero  
CC.79.946.195 Btá

  
**ALFREDO LÓPEZ RODRÍGUEZ**  
Contador Público  
CC.79.432.958 Btá  
T.P.70064-T

**AGENCIA NACIONAL DE MINERÍA**  
**900.500.018-2**  
**ESTADO DE CAMBIOS EN EL PATRIMONIO**  
**A 30 DE ABRIL DE 2022**  
**( Cifras en pesos )**  
**( Presentación por Cuentas )**

<b>SALDO DEL PATRIMONIO A 30 DE ABRIL DE 2021</b>	<b>176.924.486.725,62</b>
VARIACIONES PATRIMONIALES DURANTE EL AÑO	49.284.003.705,43
<b>SALDO DEL PATRIMONIO A 30 DE ABRIL DE 2022</b>	<b>226.208.490.431,05</b>

**DETALLE DE LAS VARIACIONES PATRIMONIALES**

**INCREMENTOS**

CAPITAL FISCAL	33.036.362.285,00
RESULTADOS DEL EJERCICIO	10.169.940.661,11
RESULTADO DEL EJERCICIO ANTERIOR	6.077.700.759,32


**DISMINUCIONES**




**JUAN MIGUEL DURÁN PRIETO**  
Representante Legal  
CC.79.948.179 Btá



**FELIPE ANDRÉS PLAZAS GÓMEZ**  
Vicepresidente Administrativo y Financiero  
CC.79.946.195 Btá



**LUZ ELENA ZAPATA ZULUAGA**  
Coordinadora Grupo de Recursos Financieros  
CC.51.831.952 Btá



**ALFREDO LÓPEZ RODRÍGUEZ**  
Contador Público  
CC.79.432.958 Btá  
T.P.70064-T

Elaboró: Diana Martínez. Contratista - Alfredo López. Contador - Candy Gómez

Revisó: Luz Elena Zuluaga - Coordinador Grupo de Recursos Financieros

