



**AGENCIA NACIONAL DE MINERÍA
ESTADO DE RESULTADOS COMPARATIVO
DEL 1 ENERO DE 2021 AL 30 DE NOVIEMBRE DE 2021 Y 1 DE ENERO DE 2020 AL 30 DE NOVIEMBRE DE 2020
(Cifras en pesos)**

CODIGO	CUENTAS	2.021	2.020	Variación Neta	Variación %
	<u>INGRESOS SIN CONTRAPRESTACION</u>	<u>75.964.248.978,78</u>	<u>55.965.464.164,15</u>		
4.1	INGRESOS FISCALES	4.957.246.686,98	3.822.594.346,91		
4.1.10	CONTRIBUCIONES, TASAS E INGRESOS NO TRIBUTARIOS	4.957.246.686,98	3.822.594.346,91	1.134.652.340,07	29,68%
4.4	TRANSFERENCIAS Y SUBVENCIONES	34.031.784.516,46	25.613.348.304,84		
4.4.13	SISTEMA GENERAL DE REGALÍAS	34.031.784.516,46	25.613.348.304,84	8.418.436.211,62	32,87%
4.4.28	OTRAS TRANSFERENCIAS	0,00	0,00	0,00	0,00%
4.7	OPERACIONES INTERINSTITUCIONALES	36.648.557.833,98	26.021.852.946,33		
4.7.05	FONDOS RECIBIDOS	35.776.874.194,98	25.180.527.059,33	10.596.347.135,65	42,08%
4.7.22	OPERACIONES SIN FLUJO DE EFECTIVO	871.683.639,00	841.325.887,00	30.357.752,00	3,61%
4.8	OTROS INGRESOS	326.659.941,36	507.668.566,07		
4.8.08	INGRESOS DIVERSOS	326.659.941,36	507.668.566,07	-181.008.624,71	-35,65%
4.8.30	REVERSIÓN DE LAS PÉRDIDAS POR DETERIORO DE VALOR	0,00	0,00	0,00	0,00%
	<u>INGRESOS CON CONTRAPRESTACION</u>	<u>43.653.182.846,51</u>	<u>45.611.408.839,56</u>		
4.1	INGRESOS FISCALES	39.983.041.684,77	42.962.085.892,72		
4.1.10	CONTRIBUCIONES, TASAS E INGRESOS NO TRIBUTARIOS	39.983.041.684,77	42.962.085.892,72	-2.979.044.207,95	-6,93%
4.3	VENTA DE SERVICIOS	0,00	24.745.371,43		
4.3.05	SERVICIOS EDUCATIVOS	0,00	0,00	0,00	0,00%
4.3.60	SERVICIOS DE DOCUMENTACIÓN E IDENTIFICACIÓN	0,00	0,00	0,00	#DIV/0!
4.3.90	OTROS SERVICIOS	0,00	24.745.371,43	-24.745.371,43	-100,00%
4.8	OTROS INGRESOS	3.670.141.161,74	2.624.577.575,41		
4.8.02	FINANCIEROS	3.670.141.161,74	2.624.577.575,41	1.045.563.586,33	39,84%
	<u>GASTOS ADMINISTRACIÓN Y OPERACIÓN</u>	<u>134.472.260.709,79</u>	<u>126.160.489.378,40</u>		
5.1	DE ADMINISTRACIÓN Y OPERACIÓN	116.993.860.784,96	99.138.325.474,43		
5.1.01	SUELDOS Y SALARIOS	20.571.892.062,00	20.324.508.740,00	247.383.322,00	1,22%
5.1.03	CONTRIBUCIONES EFECTIVAS	5.809.910.994,00	5.218.438.647,00	591.472.347,00	11,33%
5.1.04	APORTES SOBRE LA NÓMINA	1.099.758.800,00	1.091.672.700,00	8.086.100,00	0,74%
5.1.07	PRESTACIONES SOCIALES	7.403.434.542,00	7.228.146.217,00	175.288.325,00	2,43%
5.1.08	GASTOS DE PERSONAL DIVERSOS	52.297.647,21	24.941.397.536,22	-24.889.099.889,01	-99,79%
5.1.11	GENERALES	81.744.765.635,75	40.025.943.169,21	41.718.822.466,54	104,23%
5.1.20	IMPUESTOS, CONTRIBUCIONES Y TASAS	311.801.104,00	308.218.465,00	3.582.639,00	0,00%
5.3	DETERIORO, DEPRECIACIONES, AMORTIZACIONES Y PRC	5.740.630.158,48	6.502.581.858,49		
5.3.47	DETERIORO DE CUENTAS POR COBRAR	0,00	0,00	0,00	0,00%
5.3.60	DEPRECIACIÓN DE PROPIEDADES, PLANTA Y EQUIPO	4.913.810.612,80	4.494.688.740,00	419.121.872,80	9,32%
5.3.66	AMORTIZACIÓN DE ACTIVOS INTANGIBLES	579.452.588,68	731.962.555,21	-152.509.966,53	-20,84%
5.3.68	PROVISIÓN LITIGIOS Y DEMANDAS	247.366.957,00	1.275.930.563,28	-1.028.563.606,28	0,00%
5.4	TRANSFERENCIAS Y SUBVENCIONES	8.517.938.000,00	8.269.846.000,00		
5.4.23	OTRAS TRANSFERENCIAS	8.517.938.000,00	8.269.846.000,00	248.092.000,00	0,00%
5.7	OPERACIONES INTERINSTITUCIONALES	27.398.974,33	30.983.021,96		
5.7.20	OPERACIONES DE ENLACE	27.398.974,33	30.983.021,96	-3.584.047,63	0,00%
5.8	OTROS GASTOS	3.192.432.792,02	12.218.753.023,52		
5.8.04	FINANCIEROS	1.645.972.559,46	5.309.281.225,12	-3.663.308.665,66	0,00%
5.8.90	GASTOS DIVERSOS	398.762.025,86	98.692.360,76	300.069.665,10	0,00%
5.8.93	DEVOLUCIONES Y DESCUENTOS INGRESOS FISCALES	1.147.698.206,70	6.810.779.437,64	-5.663.081.230,94	-83,15%
	EXCEDENTE (DEFICIT) DEL EJERCICIO	<u>-14.854.828.884,50</u>	<u>-24.583.616.374,69</u>		


JUAN MIGUEL DURÁN PRIETO
Representante Legal
CC.79.948.179 Btá


LUZ ELENA ZAPATA ZULUAGA
Coordinadora Grupo de Recursos Financieros
CC.51.831.952 Btá


FELIPE ANDRÉS PLAZAS GÓMEZ
Vicepresidente Administrativo y Financiero
CC.79.946.195 Btá


ALFREDO LÓPEZ RODRÍGUEZ
Contador Público
CC.79.432.958 Btá
T.P.70064-T


**AGENCIA NACIONAL DE MINERÍA
ESTADO DE SITUACION FINANCIERA COMPARATIVO
A 30 DE NOVIEMBRE DE 2021 Y 30 DE NOVIEMBRE 2020
(Cifras en pesos)**


	2.021	2.020	Variacion Neta	Variación %
1				
ACTIVOS				
<u>ACTIVO CORRIENTE</u>				
<u>EFFECTIVO Y EQUIVALENTES AL EFFECTIVO</u>	<u>146.631.640.493,72</u>	<u>158.000.024.506,26</u>		
1.1				
EFFECTIVO Y EQUIVALENTES AL EFFECTIVO	31.432.622.290,47	17.519.732.707,43		
1.1.05 CAJA	75.151.000,00	71.900.000,00	3.251.000,00	4,52%
1.1.10 DEPÓSITOS EN INSTITUCIONES FINANCIERAS	31.357.471.290,47	17.447.832.707,43	13.909.638.583,04	79,72%
1.9				
OTROS ACTIVOS	115.199.018.203,25	140.480.291.798,83		
1.9.08 RECURSOS ENTREGADOS EN ADMINISTRACIÓN	114.899.580.923,25	140.480.291.798,83	-25.580.710.875,58	-18,21%
1.9.09 DEPÓSITOS ENTREGADOS EN GARANTÍA	299.437.280,00	0,00	299.437.280,00	0,00%
<u>CUENTAS POR COBRAR TRANSACCIONES SIN CONTRAPRESTACION</u>	<u>41.866.210.519,92</u>	<u>44.845.567.495,48</u>		
1.3				
CUENTAS POR COBRAR	41.866.210.519,92	44.845.567.495,48		
1.3.11 INGRESOS NO TRIBUTARIOS	12.956.688.475,33	12.814.416.003,07	142.272.472,26	1,11%
1.3.37 TRANSFERENCIAS POR COBRAR	20.003.557.188,58	28.347.490.547,27	-8.343.933.358,69	-29,43%
1.3.84 OTRAS CUENTAS POR COBRAR	8.362.752.468,82	2.527.023.514,95	5.835.728.953,87	230,93%
1.3.85 CUENTAS POR COBRAR DE DIFÍCIL RECAUDO	543.212.387,19	1.156.637.430,19	-613.425.043,00	-53,04%
<u>CUENTAS POR COBRAR TRANSACCIONES CON CONTRAPRESTACION</u>	<u>74.959.601.672,56</u>	<u>83.183.680.465,65</u>		
1.3				
CUENTAS POR COBRAR	72.444.242.964,29	81.706.607.533,05		
1.3.11 INGRESOS NO TRIBUTARIOS	111.792.018.823,40	113.610.465.707,03	-1.818.446.883,63	-1,60%
1.3.17 PRESTACIÓN DE SERVICIOS	239.016.653,65	274.863.176,97	-35.846.523,32	-13,04%
1.3.86 DETERIORO ACUMULADO DE CUENTAS POR COBRAR (CR)	-39.586.792.512,76	-32.178.721.350,95	-7.408.071.161,81	23,02%
1.4				
PRESTAMOS POR COBRAR	170.020.825,68	130.471.232,00		
1.4.15 PRÉSTAMOS CONCEDIDOS	170.020.825,68	130.471.232,00	39.549.593,68	30,31%
1.9				
OTROS ACTIVOS	2.345.337.882,59	1.346.601.700,60		
1.9.05 BIENES Y SERVICIOS PAGADOS POR ANTICIPADO	2.005.410.379,79	1.185.075.697,50	820.334.682,29	69,22%
1.9.06 AVANCES Y ANTICIPOS ENTREGADOS	339.927.502,80	161.526.003,10	178.401.499,70	110,45%
Total activos corrientes	<u>263.457.452.686,20</u>	<u>286.029.272.467,39</u>		
<u>ACTIVO NO CORRIENTE</u>				
<u>PROPIEDADES, PLANTA Y EQUIPO</u>	<u>33.923.175.894,31</u>	<u>34.249.603.585,90</u>		
1.6				
PROPIEDADES, PLANTA Y EQUIPO	33.923.175.894,31	34.249.603.585,90		
1.6.05 TERRENOS	5.812.013.350,00	5.812.013.350,00	0,00	0,00%
1.6.15 CONTRUCCIONES EN CURSO	210.312.000,00	0,00	210.312.000,00	100,00%
1.6.35 BIENES MUEBLES EN BODEGA	1.625.133.138,53	2.499.999,45	1.622.633.139,08	64905,34%
1.6.36 PROPIEDADES, PLANTA Y EQUIPO EN MANTENIMIENTO	22.373.126,34	22.373.126,34	0,00	0,00%
1.6.37 PROPIEDADES, PLANTA Y EQUIPO NO EXPLOTADOS	168.285.860,88	107.744.281,69	60.541.579,19	56,19%
1.6.40 EDIFICACIONES	7.396.473.827,08	7.396.473.827,08	0,00	0,00%
1.6.50 REDES, LÍNEAS Y CABLES	507.980.253,20	507.980.253,20	0,00	0,00%
1.6.55 MAQUINARIA Y EQUIPO	11.189.884.905,74	12.042.625.902,75	-852.740.997,01	-7,08%
1.6.60 EQUIPO MÉDICO Y CIENTÍFICO	2.531.859.102,06	955.277.344,77	1.576.581.757,29	165,04%
1.6.65 MUEBLES, ENSERES Y EQUIPO DE OFICINA	5.498.208.075,64	4.613.713.465,48	884.494.610,16	19,17%
1.6.70 EQUIPOS DE COMUNICACIÓN Y COMPUTACIÓN	13.483.331.477,94	12.322.802.817,11	1.160.528.660,83	9,42%
1.6.75 EQUIPOS DE TRANSPORTE, TRACCIÓN Y ELEVACIÓN	1.944.367.284,41	1.944.367.284,41	0,00	0,00%
1.6.80 EQUIPOS DE COMEDOR, COCINA, DESPENSA Y HOTELERÍA	355.358.517,71	1.730.619,04	353.627.898,67	20433,61%
1.6.85 DEPRECIACIÓN ACUMULADA DE PROPIEDADES, PLANTA Y EQUIPO (CR)	-16.822.405.025,22	-11.479.998.685,42	-5.342.406.339,80	46,54%
<u>OTROS ACTIVOS</u>	<u>10.026.270.314,50</u>	<u>21.405.798.438,33</u>		
1.9				
OTROS ACTIVOS	10.026.270.314,50	21.405.798.438,33		
1.9.08 RECURSOS ENTREGADOS EN ADMINISTRACIÓN	0,00	12.682.549.894,23	-12.682.549.894,23	-100,00%
1.9.70 ACTIVOS INTANGIBLES	13.232.149.657,89	11.324.414.736,81	1.907.734.921,08	16,85%
1.9.75 AMORTIZACIÓN ACUMULADA DE ACTIVOS INTANGIBLES (CR)	-6.080.022.143,39	-5.452.750.992,71	-627.271.150,68	11,50%
1.9.86 ACTIVOS DIFERIDOS	2.874.142.800,00	2.851.584.800,00	22.558.000,00	0,79%
Total activos no corrientes	<u>43.949.446.208,81</u>	<u>55.655.402.024,23</u>		
TOTAL ACTIVO	307.406.898.895,01	341.684.674.491,62		


**AGENCIA NACIONAL DE MINERÍA
ESTADO DE SITUACION FINANCIERA COMPARATIVO
A 30 DE NOVIEMBRE DE 2021 Y 30 DE NOVIEMBRE 2020
(Cifras en pesos)**

	2.021	2.020	Variacion Neta	Variación %
2 PASIVOS				
<u>PASIVOS CORRIENTES</u>				
<u>CUENTAS POR PAGAR</u>	<u>65.686.823.009,34</u>	<u>50.037.642.414,97</u>		
2.4 CUENTAS POR PAGAR	65.686.823.009,34	50.037.642.414,97		
2.4.01 ADQUISICIÓN DE BIENES Y SERVICIOS NACIONALES	1.520.050.239,51	703.781.651,41	816.268.588,10	115,98%
2.4.03 TRANSFERENCIAS POR PAGAR	774.362.000,00	751.804.000,00	22.558.000,00	3,00%
2.4.07 RECURSOS A FAVOR DE TERCEROS	25.774.229.094,90	11.485.855.787,05	14.288.373.307,85	124,40%
2.4.24 DESCUENTOS DE NÓMINA	310.968.241,00	271.986.802,00	38.981.439,00	14,33%
2.4.36 RETENCIÓN EN LA FUENTE E IMPUESTO DE TIMBRE	531.445.718,00	421.199.489,00	110.246.229,00	26,17%
2.4.40 IMPUESTOS, CONTRIBUCIONES Y TASAS POR PAGAR	24.312.695,44	24.312.695,44	0,00	0,00%
2.4.45 IMPUESTO AL VALOR AGREGADO - IVA	22.855.010,38	17.057.211,64	5.797.798,74	33,99%
2.4.6.0 CRÉDITOS JUDICIALES - SENTENCIAS	43.918.718,00	0,00	43.918.718,00	#¡DIV/0!
2.4.90 OTRAS CUENTAS POR PAGAR	36.684.681.292,11	36.361.644.778,43	323.036.513,68	0,89%
<u>PASIVOS POR BENEFICIOS A LOS EMPLEADOS</u>	<u>4.453.163.745,00</u>	<u>4.372.986.572,00</u>		
2.5 BENEFICIOS A LOS EMPLEADOS	4.453.163.745,00	4.372.986.572,00		
2.5.11 BENEFICIOS A LOS EMPLEADOS A CORTO PLAZO	4.453.163.745,00	4.372.986.572,00	80.177.173,00	1,83%
<u>Total Pasivos corrientes</u>	<u>70.139.986.754,34</u>	<u>54.410.628.986,97</u>		
<u>PASIVOS NO CORRIENTES</u>				
<u>PROVISIONES</u>	<u>69.478.290.636,63</u>	<u>66.217.318.828,78</u>		
2.7 PROVISIONES	69.478.290.636,63	66.217.318.828,78		
2.7.01 LITIGIOS Y DEMANDAS	69.478.290.636,63	66.217.318.828,78	3.260.971.807,85	4,92%
<u>Total Pasivos no corrientes</u>	<u>69.478.290.636,63</u>	<u>66.217.318.828,78</u>		
TOTAL PASIVO	139.618.277.390,97	120.627.947.815,75	18.990.329.575,22	15,74%
3 PATRIMONIO	167.788.621.504,04	221.056.726.675,87		
3.1 PATRIMONIO DE LAS ENTIDADES DE GOBIERNO	167.788.621.504,04	221.056.726.675,87		
3.1.05 CAPITAL FISCAL	212.295.195.484,27	125.724.251.484,27	86.570.944.000,00	68,86%
3.1.09 RESULTADOS DE EJERCICIOS ANTERIORES	-29.651.745.095,73	119.916.091.566,29	-149.567.836.662,02	-124,73%
3.1.10 RESULTADO DEL EJERCICIO	-14.854.828.884,50	-24.583.616.374,69	9.728.787.490,19	-39,57%
TOTAL PASIVO Y PATRIMONIO	307.406.898.895,01	341.684.674.491,62		
8 CUENTAS DE ORDEN DEUDORAS	0,00	0,00		
8.1 ACTIVOS CONTINGENTES	524.554.857.013,32	520.971.504.501,56	3.583.352.511,76	0,69%
8.3 DEUDORAS DE CONTROL	270.554.168.391,92	260.916.656.406,32	9.637.511.985,60	3,69%
8.9 DEUDORAS POR CONTRA (CR)	-795.109.025.405,24	-781.888.160.907,88	-13.220.864.497,36	1,69%
9 CUENTAS DE ORDEN ACREEDORAS	0,00	0,00		
9.1 PASIVOS CONTINGENTES	9.451.915.439.181,03	9.184.457.185.073,70	267.458.254.107,33	2,91%
9.3 ACREEDORAS DE CONTROL	1.495.133.961.234,24	1.167.862.271.180,84	327.271.690.053,40	28,02%
9.9 ACREEDORAS POR CONTRA (DB)	-10.947.049.400.415,30	-10.352.319.456.254,50	-594.729.944.160,73	5,74%


JUAN MIGUEL DURÁN PRIETO
Representante Legal
CC.79.948.179 Btá


LUZ ELENA ZAPATA ZULUAGA
Coordinadora Grupo de Recursos Financieros
CC.51.831.952 Btá


FELIPE ANDRÉS PLAZAS GÓMEZ
Vicepresidente Administrativo y Financiero
CC.79.946.195 Btá


ALFREDO LÓPEZ RODRÍGUEZ
Contador Público
CC.79.432.958 Btá
T.P.70064-T

AGENCIA NACIONAL DE MINERÍA
900.500.018-2
ESTADO DE CAMBIOS EN EL PATRIMONIO
A 30 DE NOVIEMBRE DE 2021
(Cifras en pesos)
(Presentación por Cuentas)

SALDO DEL PATRIMONIO A 30 DE NOVIEMBRE DE 2020	221.056.726.675,87
VARIACIONES PATRIMONIALES DURANTE EL AÑO	-53.268.105.171,83
SALDO DEL PATRIMONIO A 30 DE NOVIEMBRE DE 2021	167.788.621.504,04

DETALLE DE LAS VARIACIONES PATRIMONIALES

INCREMENTOS


CAPITAL FISCAL	86.570.944.000,00
RESULTADOS DEL EJERCICIO	9.728.787.490,19

DISMINUCIONES


RESULTADO DEL EJERCICIO ANTERIOR	149.567.836.662,02
----------------------------------	--------------------



JUAN MIGUEL DURÁN PRIETO
Representante Legal
CC.79.948.179 Btá



FELIPE ANDRÉS PLAZAS GÓMEZ
Vicepresidente Administrativo y Financiero
CC.79.946.195 Btá



LUZ ELENA ZAPATA ZULUAGA
Coordinadora Grupo de Recursos Financieros
CC.51.831.952 Btá



ALFREDO LÓPEZ RODRÍGUEZ
Contador Público
CC.79.432.958 Btá
T.P.70064-T

Elaboró: Diana Martínez. Contratista - Alfredo López. Contador - Candy Gómez

Reviso: Luz Elena Zapata Zuluaga - Coordinadora Grupo de Recursos Financieros 