


**AGENCIA NACIONAL DE MINERÍA
ESTADO DE RESULTADOS COMPARATIVO
DEL 1 ENERO DE 2021 AL 31 DE MARZO DE 2021 Y 1 DE ENERO DE 2020 AL 31 DE MARZO DE 2020
(Cifras en pesos)**

CODIGO	CUENTAS	2.021	2.020	Variacion Neta	Variación %
	<u>INGRESOS SIN CONTRAPRESTACION</u>	<u>8.435.052.652,92</u>	<u>15.642.581.417,80</u>		
4.1	INGRESOS FISCALES	425.171.927,29	1.211.427.203,49		
4.1.10	CONTRIBUCIONES, TASAS E INGRESOS NO TRIBUTARIOS	425.171.927,29	1.211.427.203,49	-786.255.276,20	-64,90%
4.4	TRANSFERENCIAS Y SUBVENCIONES	0,00	9.841.695.342,67		
4.4.13	SISTEMA GENERAL DE REGALÍAS	0,00	9.841.695.342,67	-9.841.695.342,67	-100,00%
4.4.28	OTRAS TRANSFERENCIAS	0,00	0,00	0,00	0,00%
4.7	OPERACIONES INTERINSTITUCIONALES	7.908.451.151,81	4.555.950.531,82		
4.7.05	FONDOS RECIBIDOS	7.657.270.064,81	4.311.005.725,82	3.346.264.338,99	77,62%
4.7.22	OPERACIONES SIN FLUJO DE EFECTIVO	251.181.087,00	244.944.806,00	6.236.281,00	2,55%
4.8	OTROS INGRESOS	101.429.573,82	33.508.339,82		
4.8.08	INGRESOS DIVERSOS	101.429.573,82	33.508.339,82	67.921.234,00	202,70%
4.8.30	REVERSIÓN DE LAS PÉRDIDAS POR DETERIORO DE VALOR	0,00	0,00	0,00	0,00%
	<u>INGRESOS CON CONTRAPRESTACION</u>	<u>7.816.586.420,93</u>	<u>11.933.225.533,50</u>		
4.1	INGRESOS FISCALES	7.274.250.694,17	10.934.167.575,47		
4.1.10	CONTRIBUCIONES, TASAS E INGRESOS NO TRIBUTARIOS	7.274.250.694,17	10.934.167.575,47	-3.659.916.881,30	-33,47%
4.3	VENTA DE SERVICIOS	0,00	13.685.379,00		
4.3.05	SERVICIOS EDUCATIVOS	0,00	0,00	0,00	0,00%
4.3.90	OTROS SERVICIOS	0,00	13.685.379,00	-13.685.379,00	-100,00%
4.8	OTROS INGRESOS	542.335.726,76	985.372.579,03		
4.8.02	FINANCIEROS	542.335.726,76	985.372.579,03	-443.036.852,27	-44,96%
	<u>GASTOS ADMINISTRACIÓN Y OPERACIÓN</u>	<u>25.449.818.159,51</u>	<u>28.914.904.919,53</u>		
5.1	DE ADMINISTRACIÓN Y OPERACIÓN	21.367.731.887,88	21.292.591.133,95		
5.1.01	SUELDOS Y SALARIOS	5.259.027.023,00	5.547.660.566,00	-288.633.543,00	-5,20%
5.1.03	CONTRIBUCIONES EFECTIVAS	1.533.410.375,00	1.454.285.398,00	79.124.977,00	5,44%
5.1.04	APORTES SOBRE LA NÓMINA	262.709.400,00	262.364.300,00	345.100,00	0,13%
5.1.07	PRESTACIONES SOCIALES	1.862.316.269,00	1.894.112.653,00	-31.796.384,00	-1,68%
5.1.08	GASTOS DE PERSONAL DIVERSOS	0,00	5.957.556.249,00	-5.957.556.249,00	-100,00%
5.1.11	GENERALES	12.441.645.231,88	6.145.585.451,95	6.296.059.779,93	102,45%
5.1.20	IMPUESTOS, CONTRIBUCIONES Y TASAS	8.623.589,00	31.026.516,00	-22.402.927,00	0,00%
5.3	DETERIORO, DEPRECIACIONES, AMORTIZACIONES Y PRC	1.497.802.592,04	2.909.712.835,62		
5.3.47	DETERIORO DE CUENTAS POR COBRAR	0,00	0,00	0,00	0,00%
5.3.60	DEPRECIACIÓN DE PROPIEDADES, PLANTA Y EQUIPO	1.336.045.179,40	1.402.220.574,00	-66.175.394,60	-4,72%
5.3.66	AMORTIZACIÓN DE ACTIVOS INTANGIBLES	161.757.412,64	252.038.225,00	-90.280.812,36	-35,82%
5.3.68	PROVISIÓN LITIGIOS Y DEMANDAS	0,00	1.255.454.036,62	-1.255.454.036,62	0,00%
5.4	TRANSFERENCIAS Y SUBVENCIONES	2.323.074.000,00	2.255.414.000,00		
5.4.23	OTRAS TRANSFERENCIAS	2.323.074.000,00	2.255.414.000,00	67.660.000,00	0,00%
5.7	OPERACIONES INTERINSTITUCIONALES	11.523.658,00	13.873.403,00		
5.7.20	OPERACIONES DE ENLACE	11.523.658,00	13.873.403,00	-2.349.745,00	0,00%
5.8	OTROS GASTOS	249.686.021,59	2.443.313.546,96		
5.8.04	FINANCIEROS	0,17	266,48	-266,31	0,00%
5.8.90	GASTOS DIVERSOS	8.096.500,00	16.668.574,93	-8.572.074,93	0,00%
5.8.93	DEVOLUCIONES Y DESCUENTOS INGRESOS FISCALES	241.589.521,42	2.426.644.705,55	-2.185.055.184,13	-90,04%
	EXCEDENTE (DEFICIT) DEL EJERCICIO	<u>-9.198.179.085,66</u>	<u>-1.339.097.968,23</u>		


JUAN MIGUEL DURÁN PRIETO
Representante Legal
CC.79.948.179 Btá


LUZ ELENA ZAPATA ZULUAGA
Coordinadora Grupo de Recursos Financieros
CC.51.831.952 Btá


FELIPE ANDRES PLAZAS GÓMEZ
Vicepresidente Administrativo y Financiero
CC.79.946.195 Btá



ALFREDO LÓPEZ RODRÍGUEZ
Contador Público
CC.79.432.958 Btá
T.P.70064-T

AGENCIA NACIONAL DE MINERÍA
ESTADO DE SITUACION FINANCIERA COMPARATIVO
A 31 DE MARZO DE 2021 Y 31 DE MARZO 2020
(Cifras en pesos)

	2.021	2.020	Variacion Neta	Variación %
1				
ACTIVOS				
<u>ACTIVO CORRIENTE</u>				
<u>EFFECTIVO Y EQUIVALENTES AL EFFECTIVO</u>	<u>132.494.459.116,31</u>	<u>168.982.849.025,06</u>		
1.1				
EFFECTIVO Y EQUIVALENTES AL EFFECTIVO	15.130.813.919,49	22.658.190.709,33		
1.1.05 CAJA	62.500.000,00	68.900.000,00	-6.400.000,00	-9,29%
1.1.10 DEPÓSITOS EN INSTITUCIONES FINANCIERAS	15.068.313.919,49	22.589.290.709,33	-7.520.976.789,84	-33,29%
1.9				
OTROS ACTIVOS	117.363.645.196,82	146.324.658.315,73		
1.9.08 RECURSOS ENTREGADOS EN ADMINISTRACIÓN	117.363.645.196,82	146.324.658.315,73	-28.961.013.118,91	-19,79%
<u>CUENTAS POR COBRAR TRANSACCIONES SIN CONTRAPRESTACION</u>	<u>32.311.754.363,36</u>	<u>57.962.236.763,00</u>		
1.3				
CUENTAS POR COBRAR	32.311.754.363,36	57.962.236.763,00		
1.3.11 INGRESOS NO TRIBUTARIOS	12.849.034.997,71	12.349.176.237,85	499.858.759,86	4,05%
1.3.37 TRANSFERENCIAS POR COBRAR	10.612.490.199,31	40.672.746.965,34	-30.060.256.766,03	-73,91%
1.3.84 OTRAS CUENTAS POR COBRAR	8.306.198.473,18	3.249.404.610,83	5.056.793.862,35	155,62%
1.3.85 CUENTAS POR COBRAR DE DIFÍCIL RECAUDO	544.030.693,16	1.690.908.948,98	-1.146.878.255,82	-67,83%
<u>CUENTAS POR COBRAR TRANSACCIONES CON CONTRAPRESTACION</u>	<u>71.375.023.846,83</u>	<u>85.741.410.270,38</u>		
1.3				
CUENTAS POR COBRAR	69.907.726.593,28	85.204.700.762,28		
1.3.11 INGRESOS NO TRIBUTARIOS	109.234.410.917,39	117.092.429.748,71	-7.858.018.831,32	-6,71%
1.3.17 PRESTACIÓN DE SERVICIOS	260.108.188,65	290.992.364,52	-30.884.175,87	-10,61%
1.3.86 DETERIORO ACUMULADO DE CUENTAS POR COBRAR (CR)	-39.586.792.512,76	-32.178.721.350,95	-7.408.071.161,81	23,02%
1.4				
PRESTAMOS POR COBRAR	130.471.232,00	96.618.937,00		
1.4.15 PRÉSTAMOS CONCEDIDOS	130.471.232,00	96.618.937,00	33.852.295,00	35,04%
1.9				
OTROS ACTIVOS	1.336.826.021,55	440.090.571,10		
1.9.05 BIENES Y SERVICIOS PAGADOS POR ANTICIPADO	994.207.131,55	44.933.545,00	949.273.586,55	2112,62%
1.9.06 AVANCES Y ANTICIPOS ENTREGADOS	342.618.890,00	395.157.026,10	-52.538.136,10	-13,30%
Total activos corrientes	<u>236.181.237.326,50</u>	<u>312.686.496.058,44</u>		
<u>ACTIVO NO CORRIENTE</u>				
<u>PROPIEDADES, PLANTA Y EQUIPO</u>	<u>35.922.109.759,24</u>	<u>36.138.057.972,50</u>		
1.6				
PROPIEDADES, PLANTA Y EQUIPO	35.922.109.759,24	36.138.057.972,50		
1.6.05 TERRENOS	5.812.013.350,00	5.812.013.350,00	0,00	0,00%
1.6.15 CONSTRUCCIONES EN CURSO	0,00	0,00	0,00	0,00%
1.6.35 BIENES MUEBLES EN BODEGA	682.882.858,98	810.461.423,69	-127.578.564,71	-15,74%
1.6.36 PROPIEDADES, PLANTA Y EQUIPO EN MANTENIMIENTO	22.373.126,34	32.178.491,39	-9.805.365,05	-30,47%
1.6.37 PROPIEDADES, PLANTA Y EQUIPO NO EXPLOTADOS	123.746.413,53	24.127.183,03	99.619.230,50	412,89%
1.6.40 EDIFICACIONES	7.396.473.827,08	7.396.473.827,08	0,00	0,00%
1.6.50 REDES, LÍNEAS Y CABLES	507.980.253,20	507.980.253,20	0,00	0,00%
1.6.55 MAQUINARIA Y EQUIPO	13.173.432.643,93	11.945.924.431,97	1.227.508.211,96	10,28%
1.6.60 EQUIPO MÉDICO Y CIENTÍFICO	984.130.082,75	868.515.905,45	115.614.177,30	13,31%
1.6.65 MUEBLES, ENSERES Y EQUIPO DE OFICINA	5.383.892.889,36	4.606.148.530,76	777.744.358,60	16,88%
1.6.70 EQUIPOS DE COMUNICACIÓN Y COMPUTACIÓN	13.133.726.002,44	10.645.152.675,90	2.488.573.326,54	23,38%
1.6.75 EQUIPOS DE TRANSPORTE, TRACCIÓN Y ELEVACIÓN	1.944.367.284,41	1.944.367.284,41	0,00	0,00%
1.6.80 EQUIPOS DE COMEDOR, COCINA, DESPENSA Y HOTELERÍA	1.730.619,04	1.730.619,04	0,00	0,00%
1.6.85 DEPRECIACIÓN ACUMULADA DE PROPIEDADES, PLANTA Y EQUIPO (CR)	-13.244.639.591,82	-8.457.016.003,42	-4.787.623.588,40	56,61%
<u>OTROS ACTIVOS</u>	<u>28.237.640.861,09</u>	<u>27.858.298.075,74</u>		
1.9				
OTROS ACTIVOS	28.237.640.861,09	27.858.298.075,74		
1.9.08 RECURSOS ENTREGADOS EN ADMINISTRACIÓN	12.682.549.894,23	12.682.549.894,23	0,00	0,00%
1.9.70 ACTIVOS INTANGIBLES	12.148.411.134,21	11.409.738.184,01	738.672.950,20	6,47%
1.9.75 AMORTIZACIÓN ACUMULADA DE ACTIVOS INTANGIBLES (CR)	-5.662.326.967,35	-5.100.006.802,50	-562.320.164,85	11,03%
1.9.86 ACTIVOS DIFERIDOS	9.069.006.800,00	8.866.016.800,00	202.990.000,00	2,29%
Total activos no corrientes	<u>64.159.750.620,33</u>	<u>63.996.356.048,24</u>		
TOTAL ACTIVO	300.340.987.946,83	376.682.852.106,68		


**AGENCIA NACIONAL DE MINERÍA
ESTADO DE SITUACION FINANCIERA COMPARATIVO
A 31 DE MARZO DE 2021 Y 31 DE MARZO 2020
(Cifras en pesos)**

	2.021	2.020	Variacion Neta	Variación %
2 PASIVOS				
<u>PASIVOS CORRIENTES</u>				
<u>CUENTAS POR PAGAR</u>	<u>52.941.822.226,32</u>	<u>61.667.396.334,23</u>		
2.4 CUENTAS POR PAGAR	52.941.822.226,32	61.667.396.334,23		
2.4.01 ADQUISICIÓN DE BIENES Y SERVICIOS NACIONALES	126.701.890,44	135.327.844,00	-8.625.953,56	-6,37%
2.4.03 TRANSFERENCIAS POR PAGAR	6.969.226.000,00	6.766.236.000,00	202.990.000,00	3,00%
2.4.07 RECURSOS A FAVOR DE TERCEROS	8.861.829.787,67	18.526.982.834,70	-9.665.153.047,03	-52,17%
2.4.24 DESCUENTOS DE NÓMINA	26.973.860,00	21.233.937,00	5.739.923,00	27,03%
2.4.36 RETENCIÓN EN LA FUENTE E IMPUESTO DE TIMBRE	317.068.299,00	513.661.906,00	-196.593.607,00	-38,27%
2.4.40 IMPUESTOS, CONTRIBUCIONES Y TASAS POR PAGAR	24.312.695,44	24.312.695,44	0,00	0,00%
2.4.45 IMPUESTO AL VALOR AGREGADO - IVA	8.110.109,40	1.244.731,83	6.865.377,57	551,55%
2.4.90 OTRAS CUENTAS POR PAGAR	36.607.599.584,37	35.678.396.385,26	929.203.199,11	2,60%
<u>PASIVOS POR BENEFICIOS A LOS EMPLEADOS</u>	<u>4.722.970.738,00</u>	<u>4.517.368.388,00</u>		
2.5 BENEFICIOS A LOS EMPLEADOS	4.722.970.738,00	4.517.368.388,00		
2.5.11 BENEFICIOS A LOS EMPLEADOS A CORTO PLAZO	4.722.970.738,00	4.517.368.388,00	205.602.350,00	4,55%
Total Pasivos corrientes	<u>57.664.792.964,32</u>	<u>66.184.764.722,23</u>		
<u>PASIVOS NO CORRIENTES</u>				
<u>PROVISIONES</u>	<u>69.230.923.679,63</u>	<u>66.196.842.302,12</u>		
2.7 PROVISIONES	69.230.923.679,63	66.196.842.302,12		
2.7.01 LITIGIOS Y DEMANDAS	69.230.923.679,63	66.196.842.302,12	3.034.081.377,51	4,58%
Total Pasivos no corrientes	<u>69.230.923.679,63</u>	<u>66.196.842.302,12</u>		
TOTAL PASIVO	126.895.716.643,95	132.381.607.024,35	-5.485.890.380,40	-4,14%
3 PATRIMONIO	173.445.271.302,88	244.301.245.082,33		
3.1 PATRIMONIO DE LAS ENTIDADES DE GOBIERNO	173.445.271.302,88	244.301.245.082,33		
3.1.05 CAPITAL FISCAL	212.295.195.484,27	125.724.251.484,27	86.570.944.000,00	68,86%
3.1.09 RESULTADOS DE EJERCICIOS ANTERIORES	-29.651.745.095,73	119.916.091.566,29	-149.567.836.662,02	-124,73%
3.1.10 RESULTADO DEL EJERCICIO	-9.198.179.085,66	-1.339.097.968,23	-7.859.081.117,43	586,89%
TOTAL PASIVO Y PATRIMONIO	300.340.987.946,83	376.682.852.106,68		
8 CUENTAS DE ORDEN DEUDORAS	0,00	0,00		
8.1 ACTIVOS CONTINGENTES	526.495.749.601,95	523.571.015.425,96	2.924.734.175,99	0,56%
8.3 DEUDORAS DE CONTROL	265.563.094.906,20	249.125.234.192,32	16.437.860.713,88	6,60%
8.9 DEUDORAS POR CONTRA (CR)	-792.058.844.508,15	-772.696.249.618,28	-19.362.594.889,87	2,51%
9 CUENTAS DE ORDEN ACREEDORAS	0,00	0,00		
9.1 PASIVOS CONTINGENTES	9.452.196.168.511,03	9.184.477.661.600,36	267.718.506.910,67	2,91%
9.3 ACREEDORAS DE CONTROL	1.266.709.358.931,53	1.105.856.971.243,69	160.852.387.687,84	14,55%
9.9 ACREEDORAS POR CONTRA (DB)	-10.718.905.527.442,60	-10.290.334.632.844,10	-428.570.894.598,51	4,16%


JUAN MIGUEL DURÁN PRIETO
Representante Legal
CC.79.948.179 Btá


LUZ ELENA ZAPATA ZULUAGA
Coordinadora Grupo de Recursos Financieros
CC.51.831.952 Btá


FELIPE ANDRÉS PLAZAS GÓMEZ
Vicepresidente Administrativo y Financiero
CC.79.946.195 Btá


ALFREDO LÓPEZ RODRÍGUEZ
Contador Público
CC.79.432.958 Btá
T.P.70064-T

AGENCIA NACIONAL DE MINERÍA
900.500.018-2
ESTADO DE CAMBIOS EN EL PATRIMONIO
A 31 DE MARZO DE 2021
(Cifras en pesos)
(Presentación por Cuentas)

SALDO DEL PATRIMONIO A 31 DE MARZO DE 2020	244.301.245.082,33
VARIACIONES PATRIMONIALES DURANTE EL AÑO	-70.855.973.779,45
SALDO DEL PATRIMONIO A 31 DE MARZO DE 2021	173.445.271.302,88

DETALLE DE LAS VARIACIONES PATRIMONIALES

INCREMENTOS

CAPITAL FISCAL 86.570.944.000,00

DISMINUCIONES

RESULTADOS DEL EJERCICIO -7.859.081.117,43


RESULTADO DEL EJERCICIO ANTERIOR -149.567.836.662,02



JUAN MIGUEL DURÁN PRIETO
Representante Legal
CC.79.948.179 Btá



FELIPE ANDRÉS PLAZAS GÓMEZ
Vicepresidente Administrativo y Financiero
CC.79.946.195 Btá



LUZ ELENA ZAPATA ZULUAGA
Coordinadora Grupo de Recursos Financieros
CC.51.831.952 Btá



ALFREDO LÓPEZ RODRÍGUEZ
Contador Público
CC.79.432.958 Btá
T.P.70064-T