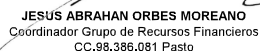


AGENCIA NACIONAL DE MINERIA
ESTADO DE RESULTADOS COMPARATIVO
DEL 1 ENERO DE 2020 AL 30 DE JUNIO DE 2020 Y 1 DE ENERO DE 2019 AL 30 DE JUNIO DE 2019
 (Cifras en pesos)


CODIGC	CUENTAS	2.020	2.019	Variacion Neta	Variación %
<u>INGRESOS SIN CONTRAPRESTACION</u>		<u>30.897.096.579,58</u>	<u>52.414.354.994,36</u>		
4.1	INGRESOS FISCALES	1.882.509.286,25	2.641.767.475,59		
4.1.10	CONTRIBUCIONES, TASAS E INGRESOS NO TRIBUTARIOS	1.882.509.286,25	2.641.767.475,59	-759.258.189,34	-28,74%
4.4	TRANSFERENCIAS Y SUBVENCIONES	15.949.576.444,83	37.006.005.962,16		
4.4.13	SISTEMA GENERAL DE REGALÍAS	15.949.576.444,83	37.006.005.962,16	-21.056.429.517,33	-56,90%
4.7	OPERACIONES INTERINSTITUCIONALES	12.978.572.328,68	11.931.423.345,93		
4.7.05	FONDOS RECIBIDOS	12.498.911.680,68	11.635.398.950,93	863.512.729,75	7,42%
4.7.22	OPERACIONES SIN FLUJO DE EFECTIVO	479.660.648,00	296.024.395,00	183.636.253,00	62,03%
4.8	OTROS INGRESOS	86.438.519,82	835.158.210,68		
4.8.08	INGRESOS DIVERSOS	86.438.519,82	64.628.893,56	21.809.626,26	33,75%
4.8.30	REVERSIÓN DE LAS PÉRDIDAS POR DETERIORO DE VALOR	0,00	770.529.317,12	-770.529.317,12	-100,00%
<u>INGRESOS CON CONTRAPRESTACION</u>		<u>15.030.585.214,16</u>	<u>32.386.816.687,83</u>		
4.1	INGRESOS FISCALES	13.652.582.486,26	30.985.533.438,37		
4.1.10	CONTRIBUCIONES, TASAS E INGRESOS NO TRIBUTARIOS	13.652.582.486,26	30.985.533.438,37	-17.332.950.952,11	-55,94%
4.3	VENTA DE SERVICIOS	24.745.371,43	91.368.517,27		
4.3.05	SERVICIOS EDUCATIVOS	0,00	0,00	0,00	0,00%
4.3.60	SERVICIOS DE DOCUMENTACIÓN E IDENTIFICACIÓN	0,00	0,00	0,00	0,00%
4.3.90	OTROS SERVICIOS	24.745.371,43	91.368.517,27	-66.623.145,84	-72,92%
4.8	OTROS INGRESOS	1.353.257.356,47	1.309.914.732,19		
4.8.02	FINANCIEROS	1.353.257.356,47	1.309.914.732,19	43.342.624,28	3,31%
<u>GASTOS ADMINISTRACIÓN Y OPERACIÓN</u>		<u>58.582.853.236,55</u>	<u>56.977.400.574,33</u>		
5.1	DE ADMINISTRACIÓN Y OPERACIÓN	46.958.506.557,54	43.778.178.019,40		
5.1.01	SUELDOS Y SALARIOS	11.174.090.369,00	10.073.441.540,00	1.100.648.829,00	10,93%
5.1.03	CONTRIBUCIONES EFECTIVAS	2.645.094.748,00	2.655.619.985,00	-10.525.237,00	-0,40%
5.1.04	APORTES SOBRE LA NÓMINA	557.756.400,00	506.620.300,00	51.136.100,00	10,09%
5.1.07	PRESTACIONES SOCIALES	3.763.580.165,00	3.432.417.286,00	331.162.879,00	9,65%
5.1.08	GASTOS DE PERSONAL DIVERSOS	11.837.877.555,00	14.037.693.584,29	-2.199.816.029,29	-15,67%
5.1.11	GENERALES	16.948.018.804,54	13.035.841.458,11	3.912.177.346,43	30,01%
5.1.20	IMPUESTOS, CONTRIBUCIONES Y TASAS	32.088.516,00	36.543.866,00	-4.455.350,00	-12,19%
5.3	DETERIORO, DEPRECIACIONES, AMORTIZACIONES Y PROVISIÓN	4.206.663.153,62	3.948.780.801,82		
5.3.47	DETERIORO DE CUENTAS POR COBRAR	0,00	1.426.791.038,85	-1.426.791.038,85	0,00%
5.3.60	DEPRECIACIÓN DE PROPIEDADES, PLANTA Y EQUIPO	2.494.547.549,00	1.905.486.647,97	589.060.901,03	30,91%
5.3.66	AMORTIZACIÓN DE ACTIVOS INTANGIBLES	456.661.568,00	616.503.115,00	-159.841.547,00	-25,93%
5.3.68	PROVISIÓN LITIGIOS Y DEMANDAS	1.255.454.036,62	0,00	1.255.454.036,62	100,00%
5.4	TRANSFERENCIAS Y SUBVENCIONES	4.510.826.000,00	4.391.002.000,00		
5.4.23	OTRAS TRANSFERENCIAS	4.510.826.000,00	4.391.002.000,00	119.824.000,00	2,73%
5.7	OPERACIONES INTERINSTITUCIONALES	14.308.649,00	1.714.819.515,00		
5.7.20	OPERACIONES DE ENLACE	14.308.649,00	1.714.819.515,00	-1.700.510.866,00	-99,17%
5.8	OTROS GASTOS	2.892.548.876,39	3.144.620.238,11		
5.8.02	COMISIONES	0,00	0,00	0,00	0,00%
5.8.04	FINANCIEROS	58.906.276,39	765.594.672,70	-706.688.396,31	-92,31%
5.8.90	GASTOS DIVERSOS	18.188.486,13	107.349.549,45	-89.161.063,32	-83,06%
5.8.93	DEVOLUCIONES Y DESCUENTOS INGRESOS FISCALES	2.815.454.113,87	2.271.676.015,96	543.778.097,91	23,94%
EXCEDENTE (DEFICIT) DEL EJERCICIO		<u>-12.655.171.442,81</u>	<u>27.823.771.107,86</u>		


SILVANA BEATRIZ HABIB DAZA
 Representante Legal
 CC.52.267.321 Bta


JESÚS ABRAHAN ORBES MOREANO
 Coordinador Grupo de Recursos Financieros
 CC.98.386.081 Pasto

Escri


AURA ISABEL GONZÁLEZ TIGA
 Vicepresidente Administrativa y Financiera
 CC. 52.896.133 Bta


ALFREDO LÓPEZ RODRÍGUEZ
 Contador Público
 CC.79.432.958 Bta
 T.P.70064-T

**AGENCIA NACIONAL DE MINERIA
ESTADO DE SITUACION FINANCIERA COMPARATIVO
A 30 DE JUNIO DE 2020 Y 30 DE JUNIO 2019
(Cifras en pesos)**

	2.020	2.019	Variacion Neta	Variación %
1	ACTIVOS			
	<u>ACTIVO CORRIENTE</u>			
	<u>EFFECTIVO Y EQUIVALENTES AL EFFECTIVO</u>			
1.1	151.305.081.619,00	161.573.439.747,22		
1.1	EFFECTIVO Y EQUIVALENTES AL EFFECTIVO			
1.1.05	68.900.000,00	59.450.000,00	9.450.000	15,90%
1.1.10	12.769.424.680,84	44.206.179.154,17	-31.436.754.473	-71,11%
1.9	OTROS ACTIVOS			
1.9.08	138.466.756.938,16	117.307.810.593,05	21.158.946.345	18,04%
	<u>CUENTAS POR COBRAR TRANSACCIONES SIN CONTRAPRESTACION</u>			
1.3	55.834.759.041,82	66.127.066.088,39		
1.3	CUENTAS POR COBRAR			
1.3.11	12.555.407.340,54	10.581.875.387,15	1.973.531.953	18,65%
1.3.37	38.361.689.224,37	52.649.628.292,63	-14.287.939.068	-27,14%
1.3.84	3.262.278.545,93	148.598.128,86	3.113.680.417	2095,37%
1.3.85	1.655.383.930,98	2.746.964.279,75	-1.091.580.349	-39,74%
	<u>CUENTAS POR COBRAR TRANSACCIONES CON CONTRAPRESTACION</u>			
1.3	85.815.990.003,09	114.700.942.985,58		
1.3	CUENTAS POR COBRAR			
1.3.11	117.701.203.474,52	118.813.071.044,62	-1.111.867.570	-0,94%
1.3.17	293.507.879,52	256.076.404,70	37.431.475	14,62%
1.3.86	-32.178.721.350,95	-4.368.204.463,74	-27.810.516.887	636,66%
1.4	PRESTAMOS POR COBRAR			
1.4.15	130.618.937,00	84.776.094,00	45.842.843	54,08%
1.9	OTROS ACTIVOS			
1.9.05	806.756.186,77	810.391.950,95		
1.9.05	792.614.912,67	498.079.391,50	294.535.521	59,13%
1.9.06	14.141.274,10	312.312.559,45	-298.171.285	-95,47%
	<u>Total activos corrientes</u>			
	293.893.205.787,68	343.296.616.866,14		
	<u>ACTIVO NO CORRIENTE</u>			
	<u>PROPIEDADES, PLANTA Y EQUIPO</u>			
1.6	35.016.449.209,50	34.562.053.515,05		
1.6	PROPIEDADES, PLANTA Y EQUIPO			
1.6.05	5.812.013.350,00	5.038.876.156,80	773.137.193	15,34%
1.6.35	806.633.057,65	0,00	806.633.058	100,00%
1.6.36	33.538.212,39	13.620.546,56	19.917.666	146,23%
1.6.37	24.127.183,03	14.920.254,06	9.206.929	61,71%
1.6.40	7.396.473.827,08	8.457.270.202,12	-1.060.796.375	-12,54%
1.6.50	507.980.253,20	507.980.253,00	0	0,00%
1.6.55	11.917.076.247,97	10.596.553.198,52	1.320.523.049	12,46%
1.6.60	866.433.524,45	866.785.205,54	-351.681	-0,04%
1.6.65	4.606.148.530,76	4.611.534.105,41	-5.385.575	-0,12%
1.6.70	10.648.981.041,94	7.684.963.827,76	2.964.017.214	38,57%
1.6.75	1.944.367.284,41	1.944.367.284,00	0	0,00%
1.6.80	1.730.619,04	1.730.619,00	0	0,00%
1.6.85	-9.549.053.922,42	-5.176.548.137,72	-4.372.505.785	84,47%
	<u>OTROS ACTIVOS</u>			
1.9	25.397.176.425,54	25.351.409.870,47		
1.9	OTROS ACTIVOS			
1.9.08	12.682.549.894,23	12.682.549.894,23	0	0,00%
1.9.70	11.281.471.736,81	10.607.734.473,79	673.737.263	6,35%
1.9.75	-5.177.450.005,50	-4.429.653.297,55	-747.796.708	16,88%
1.9.86	6.610.604.800,00	6.490.778.800,00	119.826.000	1,85%
	<u>Total activos no corrientes</u>			
	60.413.625.635,04	59.913.463.385,52		
	TOTAL ACTIVO			
	354.306.831.422,72	403.210.080.251,66		




**AGENCIA NACIONAL DE MINERIA
ESTADO DE SITUACION FINANCIERA COMPARATIVO
A 30 DE JUNIO DE 2020 Y 30 DE JUNIO 2019
(Cifras en pesos)**

	2.020	2.019	Variacion Neta	Variación %
2 PASIVOS				
<u>PASIVOS CORRIENTES</u>				
<u>CUENTAS POR PAGAR</u>	<u>49.259.793.418,85</u>	<u>82.116.472.867,88</u>		
2.4 CUENTAS POR PAGAR	49.259.793.418,85	82.116.472.867,88		
2.4.01 ADQUISICIÓN DE BIENES Y SERVICIOS NACIONALES	280.421.523,00	1.960.944,00	278.460.579	14200,33%
2.4.03 TRANSFERENCIAS POR PAGAR	4.510.824.000,00	4.390.998.000,00	119.826.000	2,73%
2.4.07 RECURSOS A FAVOR DE TERCEROS	7.463.923.297,37	41.469.022.017,10	-34.005.098.720	-82,00%
2.4.24 DESCUENTOS DE NÓMINA	184.254.587,00	40.104.196,00	144.150.391	359,44%
2.4.36 RETENCIÓN EN LA FUENTE E IMPUESTO DE TIMBRE	398.682.934,00	250.458.432,00	148.224.502	59,18%
2.4.40 IMPUESTOS, CONTRIBUCIONES Y TASAS POR PAGAR	24.312.695,44	24.312.695,44	0	0,00%
2.4.45 IMPUESTO AL VALOR AGREGADO - IVA	11.114.276,68	48.026.826,92	-36.912.550	-76,86%
2.4.90 OTRAS CUENTAS POR PAGAR	36.386.260.105,36	35.891.589.756,42	494.670.349	1,38%
<u>PASIVOS POR BENEFICIOS A LOS EMPLEADOS</u>	<u>5.865.024.094,00</u>	<u>4.458.574.494,00</u>		
2.5 BENEFICIOS A LOS EMPLEADOS	5.865.024.094,00	4.458.574.494,00		
2.5.11 BENEFICIOS A LOS EMPLEADOS A CORTO PLAZO	5.865.024.094,00	4.458.574.494,00	1.406.449.600	31,54%
<u>Total Pasivos corrientes</u>	<u>55.124.817.512,85</u>	<u>86.575.047.361,88</u>		
<u>PASIVOS NO CORRIENTES</u>				
<u>PROVISIONES</u>	<u>66.196.842.302,12</u>	<u>72.212.897.033,00</u>		
2.7 PROVISIONES	66.196.842.302,12	72.212.897.033,00		
2.7.01 LITIGIOS Y DEMANDAS	66.196.842.302,12	72.212.897.033,00	-6.016.054.731	-8,33%
<u>Total Pasivos no corrientes</u>	<u>66.196.842.302,12</u>	<u>72.212.897.033,00</u>		
TOTAL PASIVO	121.321.659.814,97	158.787.944.394,88	-37.466.284.580	-23,60%
3 PATRIMONIO	232.985.171.607,75	244.422.135.856,78		
3.1 PATRIMONIO DE LAS ENTIDADES DE GOBIERNO	232.985.171.607,75	244.422.135.856,78		
3.1.05 CAPITAL FISCAL	125.724.251.484,27	125.724.251.484,24	0	0,00%
3.1.09 RESULTADOS DE EJERCICIOS ANTERIORES	119.916.091.566,29	90.874.113.264,68	29.041.978.302	31,96%
3.1.10 RESULTADO DEL EJERCICIO	-12.655.171.442,81	27.823.771.107,86	-40.478.942.551	-145,48%
TOTAL PASIVO Y PATRIMONIO	354.306.831.422,72	403.210.080.251,66		
8 CUENTAS DE ORDEN DEUDORAS	0,00	0,00		
8.1 ACTIVOS CONTINGENTES	522.840.502.767,26	502.927.936.779,52	19.912.565.988	3,96%
8.3 DEUDORAS DE CONTROL	255.868.347.433,05	242.664.959.578,68	13.203.387.854	5,44%
8.9 DEUDORAS POR CONTRA (CR)	-778.708.850.200,31	-745.592.896.358,20	-33.115.953.842	4,44%
9 CUENTAS DE ORDEN ACREEDORAS	0,00	0,00		
9.1 PASIVOS CONTINGENTES	9.184.477.661.600,36	6.305.899.853.666,59	2.878.577.807.934	45,65%
9.3 ACREEDORAS DE CONTROL	1.143.768.997.913,37	1.055.573.349.785,94	88.195.648.127	8,36%
9.9 ACREEDORAS POR CONTRA (DB)	-10.328.246.659.513,70	-7.361.473.203.452,53	-2.966.773.456.061	40,30%


SILVANA BEATRIZ HABIB DAZA
Representante Legal
CC.52.267.321 Btá


JESÚS ABRAHAN ORBES MOREANO
Coordinador Grupo de Recursos Financieros
CC.98.386.081 Pasto


AURA ISABEL GONZÁLEZ TIGA
Vicepresidente Administrativa y Financiera
CC. 52.896.133 Btá


ALFREDO LÓPEZ RODRÍGUEZ
Contador Público
CC.9.432.958 Btá
T.P.70064-T

Elboró: Diana Martínez. Contratista - Alfredo López. Contador
Reviso: Jesús Abrahan Orbes - Coordinador Grupo de Recursos Financieros

AGENCIA NACIONAL DE MINERIA
900.500.018-2
ESTADO DE CAMBIOS EN EL PATRIMONIO
A 30 DE JUNIO DE 2020
(Cifras en pesos)
(Presentación por Cuentas)

SALDO DEL PATRIMONIO A 30 DE JUNIO DE 2019	244.422.135.856,78
VARIACIONES PATRIMONIALES DURANTE EL AÑO	-11.436.964.249,03
SALDO DEL PATRIMONIO A 30 DE JUNIO DE 2020	232.985.171.607,75

DETALLE DE LAS VARIACIONES PATRIMONIALES

INCREMENTOS


RESULTADO DEL EJERCICIO ANTERIOR	29.041.978.301,61
----------------------------------	-------------------


DISMINUCIONES

CAPITAL FISCAL	0,00
RESULTADOS DEL EJERCICIO	-40.478.942.550,67


SILVANA BEATRIZ HABIB DAZA
Representante Legal
CC.52.267.321 Btá


AURA ISABEL GONZÁLEZ TIGA
Vicepresidente Administrativa y Financiera
CC. 52.896.133 Btá


JESUS ABRAHAN ORBES MOREANO
Coordinador Grupo de Recursos Financieros
CC.98.386.081 Pasto


ALFREDO LÓPEZ RODRÍGUEZ
Contador Público
CC.79.432.958 Btá
T.P.70064-T