




**AGENCIA NACIONAL DE MINERÍA  
ESTADO DE RESULTADOS COMPARATIVO  
DEL 1 ENERO DE 2021 AL 31 DE JULIO DE 2021 Y 1 DE ENERO DE 2020 AL 31 DE JULIO DE 2020  
( Cifras en pesos )**

CODIGO	CUENTAS	2.021	2.020	Variacion Neta	Variación %
	<b><u>INGRESOS SIN CONTRAPRESTACION</u></b>	<b><u>46.515.514.762,10</u></b>	<b><u>35.614.101.731,79</u></b>		
<b>4.1</b>	<b>INGRESOS FISCALES</b>	<b>3.189.669.282,98</b>	<b>2.030.916.557,25</b>		
4.1.10	CONTRIBUCIONES, TASAS E INGRESOS NO TRIBUTARIOS	3.189.669.282,98	2.030.916.557,25	1.158.752.725,73	57,06%
<b>4.4</b>	<b>TRANSFERENCIAS Y SUBVENCIONES</b>	<b>23.183.281.846,28</b>	<b>17.601.562.408,92</b>		
4.4.13	SISTEMA GENERAL DE REGALÍAS	23.183.281.846,28	17.601.562.408,92	5.581.719.437,36	31,71%
4.4.28	OTRAS TRANSFERENCIAS	0,00	0,00	0,00	0,00%
<b>4.7</b>	<b>OPERACIONES INTERINSTITUCIONALES</b>	<b>19.969.442.892,56</b>	<b>15.858.140.122,72</b>		
4.7.05	FONDOS RECIBIDOS	19.412.414.988,56	15.289.809.333,72	4.122.605.654,84	26,96%
4.7.22	OPERACIONES SIN FLUJO DE EFECTIVO	557.027.904,00	568.330.789,00	-11.302.885,00	-1,99%
<b>4.8</b>	<b>OTROS INGRESOS</b>	<b>173.120.740,28</b>	<b>123.482.642,90</b>		
4.8.08	INGRESOS DIVERSOS	173.120.740,28	123.482.642,90	49.638.097,38	40,20%
4.8.30	REVERSIÓN DE LAS PÉRDIDAS POR DETERIORO DE VALOR	0,00	0,00	0,00	0,00%
	<b><u>INGRESOS CON CONTRAPRESTACION</u></b>	<b><u>24.893.481.810,17</u></b>	<b><u>27.728.801.615,49</u></b>		
<b>4.1</b>	<b>INGRESOS FISCALES</b>	<b>22.586.089.648,30</b>	<b>26.237.778.232,59</b>		
4.1.10	CONTRIBUCIONES, TASAS E INGRESOS NO TRIBUTARIOS	22.586.089.648,30	26.237.778.232,59	-3.651.688.584,29	-13,92%
<b>4.3</b>	<b>VENTA DE SERVICIOS</b>	<b>0,00</b>	<b>24.745.371,43</b>		
4.3.05	SERVICIOS EDUCATIVOS	0,00	0,00	0,00	0,00%
4.3.60	SERVICIOS DE DOCUMENTACIÓN E IDENTIFICACIÓN	0,00	0,00	0,00	#DIV/0!
4.3.90	OTROS SERVICIOS	0,00	24.745.371,43	-24.745.371,43	-100,00%
<b>4.8</b>	<b>OTROS INGRESOS</b>	<b>2.307.392.161,87</b>	<b>1.466.278.011,47</b>		
4.8.02	FINANCIEROS	2.307.392.161,87	1.466.278.011,47	841.114.150,40	57,36%
	<b><u>GASTOS ADMINISTRACIÓN Y OPERACIÓN</u></b>	<b><u>70.430.977.897,06</u></b>	<b><u>75.523.347.850,01</u></b>		
<b>5.1</b>	<b>DE ADMINISTRACIÓN Y OPERACIÓN</b>	<b>60.496.431.317,68</b>	<b>56.352.790.811,27</b>		
5.1.01	SUELDOS Y SALARIOS	12.561.479.999,00	13.014.170.458,00	-452.690.459,00	-3,48%
5.1.03	CONTRIBUCIONES EFECTIVAS	3.618.528.714,00	3.186.929.446,00	431.599.268,00	13,54%
5.1.04	APORTES SOBRE LA NÓMINA	693.656.500,00	700.000.300,00	-6.343.800,00	-0,91%
5.1.07	PRESTACIONES SOCIALES	4.439.351.759,00	4.464.053.839,00	-24.702.080,00	-0,55%
5.1.08	GASTOS DE PERSONAL DIVERSOS	24.163.451,15	14.135.576.718,00	-14.111.413.266,85	-99,83%
5.1.11	GENERALES	39.129.845.461,53	20.819.971.534,27	18.309.873.927,26	87,94%
5.1.20	IMPUESTOS, CONTRIBUCIONES Y TASAS	29.405.433,00	32.088.516,00	-2.683.083,00	0,00%
<b>5.3</b>	<b>DETERIORO, DEPRECIACIONES, AMORTIZACIONES Y PRC</b>	<b>3.657.454.314,37</b>	<b>4.958.075.268,60</b>		
5.3.47	DETERIORO DE CUENTAS POR COBRAR	0,00	0,00	0,00	0,00%
5.3.60	DEPRECIACIÓN DE PROPIEDADES, PLANTA Y EQUIPO	3.046.899.243,73	3.134.127.935,00	-87.228.691,27	-2,78%
5.3.66	AMORTIZACIÓN DE ACTIVOS INTANGIBLES	363.188.113,64	568.493.296,98	-205.305.183,34	-36,11%
5.3.68	PROVISIÓN LITIGIOS Y DEMANDAS	247.366.957,00	1.255.454.036,62	-1.008.087.079,62	0,00%
<b>5.4</b>	<b>TRANSFERENCIAS Y SUBVENCIONES</b>	<b>5.420.506.000,00</b>	<b>5.262.630.000,00</b>		
5.4.23	OTRAS TRANSFERENCIAS	5.420.506.000,00	5.262.630.000,00	157.876.000,00	0,00%
<b>5.7</b>	<b>OPERACIONES INTERINSTITUCIONALES</b>	<b>20.199.032,00</b>	<b>14.308.649,00</b>		
5.7.20	OPERACIONES DE ENLACE	20.199.032,00	14.308.649,00	5.890.383,00	0,00%
<b>5.8</b>	<b>OTROS GASTOS</b>	<b>836.387.233,01</b>	<b>8.935.543.121,14</b>		
5.8.04	FINANCIEROS	1,59	5.309.281.011,82	-5.309.281.010,23	0,00%
5.8.90	GASTOS DIVERSOS	354.843.111,86	18.188.486,13	336.654.625,73	0,00%
5.8.93	DEVOLUCIONES Y DESCUENTOS INGRESOS FISCALES	481.544.119,56	3.608.073.623,19	-3.126.529.503,63	-86,65%
	<b>EXCEDENTE (DEFICIT) DEL EJERCICIO</b>	<b><u>978.018.675,21</u></b>	<b><u>-12.180.444.502,73*</u></b>		

  
**JUAN MIGUEL DURÁN PRIETO**  
 Representante Legal  
 CC.79.948.179 Btá

  
**LUZ ELENA ZAPATA ZULUAGA**  
 Coordinadora Grupo de Recursos Financieros  
 CC.51.831.952 Btá

  
**FELIPE ANDRES PLAZAS GÓMEZ**  
 Vicepresidente Administrativo y Financiero\*  
 CC.79.946.195 Btá


  
**ALFREDO LÓPEZ RODRÍGUEZ**  
 Contador Público  
 CC.79.432.958 Btá  
 T.P.70064-T


**AGENCIA NACIONAL DE MINERÍA**  
**ESTADO DE SITUACION FINANCIERA COMPARATIVO**  
**A 31 DE JULIO DE 2021 Y 31 DE JULIO 2020**  
**( Cifras en pesos )**

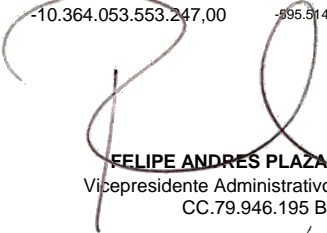
	2.021	2.020	Variacion Neta	Variación %
<b>1</b>				
<b>ACTIVOS</b>				
<b><u>ACTIVO CORRIENTE</u></b>				
<b><u>EFFECTIVO Y EQUIVALENTES AL EFFECTIVO</u></b>	<b><u>143.864.220.518,16</u></b>	<b><u>158.366.411.995,28</u></b>		
<b>1.1</b>				
<b>EFFECTIVO Y EQUIVALENTES AL EFFECTIVO</b>	<b>14.448.188.137,23</b>	<b>24.389.725.783,20</b>		
1.1.05 CAJA	75.151.000,00	68.900.000,00	6.251.000,00	9,07%
1.1.10 DEPÓSITOS EN INSTITUCIONES FINANCIERAS	14.373.037.137,23	24.320.825.783,20	-9.947.788.645,97	-40,90%
<b>1.9</b>				
<b>OTROS ACTIVOS</b>	<b>129.416.032.380,93</b>	<b>133.976.686.212,08</b>		
1.9.08 RECURSOS ENTREGADOS EN ADMINISTRACIÓN	129.116.595.100,93	133.976.686.212,08	-4.860.091.111,15	-3,63%
1.9.09 DEPÓSITOS ENTREGADOS EN GARANTÍA	299.437.280,00	0,00	299.437.280,00	0,00%
<b><u>CUENTAS POR COBRAR TRANSACCIONES SIN CONTRAPRESTACION</u></b>	<b><u>41.105.117.707,24</u></b>	<b><u>52.894.917.087,55</u></b>		
<b>1.3</b>				
<b>CUENTAS POR COBRAR</b>	<b>41.105.117.707,24</b>	<b>52.894.917.087,55</b>		
1.3.11 INGRESOS NO TRIBUTARIOS	12.692.123.230,13	12.098.292.292,42	593.830.937,71	4,91%
1.3.37 TRANSFERENCIAS POR COBRAR	23.488.770.942,30	36.358.118.141,32	-12.869.347.199,02	-35,40%
1.3.84 OTRAS CUENTAS POR COBRAR	4.381.011.147,62	3.275.947.717,93	1.105.063.429,69	33,73%
1.3.85 CUENTAS POR COBRAR DE DIFÍCIL RECAUDO	543.212.387,19	1.162.558.935,88	-619.346.548,69	-53,27%
<b><u>CUENTAS POR COBRAR TRANSACCIONES CON CONTRAPRESTACION</u></b>	<b><u>73.451.726.994,28</u></b>	<b><u>83.245.956.512,21</u></b>		
<b>1.3</b>				
<b>CUENTAS POR COBRAR</b>	<b>71.236.160.807,11</b>	<b>81.926.074.122,39</b>		
1.3.11 INGRESOS NO TRIBUTARIOS	110.567.694.769,22	113.821.643.857,37	-3.253.949.088,15	-2,86%
1.3.17 PRESTACIÓN DE SERVICIOS	255.258.550,65	283.151.615,97	-27.893.065,32	-9,85%
1.3.86 DETERIORO ACUMULADO DE CUENTAS POR COBRAR (CR)	-39.586.792.512,76	-32.178.721.350,95	-7.408.071.161,81	23,02%
<b>1.4</b>				
<b>PRESTAMOS POR COBRAR</b>	<b>165.415.328,00</b>	<b>114.091.042,00</b>		
1.4.15 PRÉSTAMOS CONCEDIDOS	165.415.328,00	114.091.042,00	51.324.286,00	44,99%
<b>1.9</b>				
<b>OTROS ACTIVOS</b>	<b>2.050.150.859,17</b>	<b>1.205.791.347,82</b>		
1.9.05 BIENES Y SERVICIOS PAGADOS POR ANTICIPADO	1.794.124.683,17	1.170.159.686,72	623.964.996,45	53,32%
1.9.06 AVANCES Y ANTICIPOS ENTREGADOS	256.026.176,00	35.631.661,10	220.394.514,90	618,54%
<b>Total activos corrientes</b>	<b><u>258.421.065.219,68</u></b>	<b><u>294.507.285.595,04</u></b>		
<b><u>ACTIVO NO CORRIENTE</u></b>				
<b><u>PROPIEDADES, PLANTA Y EQUIPO</u></b>	<b><u>34.596.391.282,72</u></b>	<b><u>34.488.250.444,53</u></b>		
<b>1.6</b>				
<b>PROPIEDADES, PLANTA Y EQUIPO</b>	<b>34.596.391.282,72</b>	<b>34.488.250.444,53</b>		
1.6.05 TERRENOS	5.812.013.350,00	5.812.013.350,00	0,00	0,00%
1.6.15 CONTRUCCIONES EN CURSO	210.312.000,00	0,00	210.312.000,00	100,00%
1.6.35 BIENES MUEBLES EN BODEGA	783.190.716,17	855.573.032,12	-72.382.315,95	-8,46%
1.6.36 PROPIEDADES, PLANTA Y EQUIPO EN MANTENIMIENTO	22.373.126,34	31.882.804,82	-9.509.678,48	-29,83%
1.6.37 PROPIEDADES, PLANTA Y EQUIPO NO EXPLOTADOS	138.036.108,60	24.127.183,03	113.908.925,57	472,12%
1.6.40 EDIFICACIONES	7.396.473.827,08	7.396.473.827,08	0,00	0,00%
1.6.50 REDES, LÍNEAS Y CABLES	507.980.253,20	507.980.253,20	0,00	0,00%
1.6.55 MAQUINARIA Y EQUIPO	11.196.479.112,74	11.928.974.540,32	-732.495.427,58	-6,14%
1.6.60 EQUIPO MÉDICO Y CIENTÍFICO	2.531.859.102,06	866.433.524,45	1.665.425.577,61	192,22%
1.6.65 MUEBLES, ENSERES Y EQUIPO DE OFICINA	5.498.208.075,64	4.606.148.530,76	892.059.544,88	19,37%
1.6.70 EQUIPOS DE COMUNICACIÓN Y COMPUTACIÓN	13.155.233.464,92	10.701.179.803,72	2.454.053.661,20	22,93%
1.6.75 EQUIPOS DE TRANSPORTE, TRACCIÓN Y ELEVACIÓN	1.944.367.284,41	1.944.367.284,41	0,00	0,00%
1.6.80 EQUIPOS DE COMEDOR, COCINA, DESPENSA Y HOTELERÍA	355.358.517,71	1.730.619,04	353.627.898,67	20433,61%
1.6.85 DEPRECIACIÓN ACUMULADA DE PROPIEDADES, PLANTA Y EQUIPO (CR)	-14.955.493.656,15	-10.188.634.308,42	-4.766.859.347,73	46,79%
<b><u>OTROS ACTIVOS</u></b>	<b><u>12.256.228.265,90</u></b>	<b><u>24.533.540.696,56</u></b>		
<b>1.9</b>				
<b>OTROS ACTIVOS</b>	<b>12.256.228.265,90</b>	<b>24.533.540.696,56</b>		
1.9.08 RECURSOS ENTREGADOS EN ADMINISTRACIÓN	0,00	12.682.549.894,23	-12.682.549.894,23	-100,00%
1.9.70 ACTIVOS INTANGIBLES	12.148.411.134,25	11.281.471.736,81	866.939.397,44	7,68%
1.9.75 AMORTIZACIÓN ACUMULADA DE ACTIVOS INTANGIBLES (CR)	-5.863.757.668,35	-5.289.281.734,48	-574.475.933,87	10,86%
1.9.86 ACTIVOS DIFERIDOS	5.971.574.800,00	5.858.800.800,00	112.774.000,00	1,92%
<b>Total activos no corrientes</b>	<b><u>46.852.619.548,62</u></b>	<b><u>59.021.791.141,09</u></b>		
<b>TOTAL ACTIVO</b>	<b>305.273.684.768,30</b>	<b>353.529.076.736,13</b>		


**AGENCIA NACIONAL DE MINERÍA  
ESTADO DE SITUACION FINANCIERA COMPARATIVO  
A 31 DE JULIO DE 2021 Y 31 DE JULIO 2020  
( Cifras en pesos )**

	2.021	2.020	Variacion Neta	Variación %
<b>2 PASIVOS</b>				
<b><u>PASIVOS CORRIENTES</u></b>				
<b><u>CUENTAS POR PAGAR</u></b>	<b><u>47.292.244.649,92</u></b>	<b><u>49.097.273.509,18</u></b>		
<b>2.4 CUENTAS POR PAGAR</b>	<b>47.292.244.649,92</b>	<b>49.097.273.509,18</b>		
2.4.01 ADQUISICIÓN DE BIENES Y SERVICIOS NACIONALES	106.034.092,45	184.808.972,62	-78.774.880,17	-42,63%
2.4.03 TRANSFERENCIAS POR PAGAR	3.871.794.000,00	3.759.020.000,00	112.774.000,00	3,00%
2.4.07 RECURSOS A FAVOR DE TERCEROS	5.794.926.419,16	8.479.229.975,17	-2.684.303.556,01	-31,66%
2.4.24 DESCUENTOS DE NÓMINA	2.296.849,00	21.318.665,00	-19.021.816,00	-89,23%
2.4.36 RETENCIÓN EN LA FUENTE E IMPUESTO DE TIMBRE	326.784.972,00	394.256.930,00	-67.471.958,00	-17,11%
2.4.40 IMPUESTOS, CONTRIBUCIONES Y TASAS POR PAGAR	24.312.695,44	24.312.695,44	0,00	0,00%
2.4.45 IMPUESTO AL VALOR AGREGADO - IVA	32.186.617,38	14.129.468,67	18.057.148,71	127,80%
2.4.90 OTRAS CUENTAS POR PAGAR	37.133.909.004,49	36.220.196.802,28	913.712.202,21	2,52%
<b><u>PASIVOS POR BENEFICIOS A LOS EMPLEADOS</u></b>	<b><u>4.881.680.418,00</u></b>	<b><u>4.775.062.377,00</u></b>		
<b>2.5 BENEFICIOS A LOS EMPLEADOS</b>	<b>4.881.680.418,00</b>	<b>4.775.062.377,00</b>		
2.5.11 BENEFICIOS A LOS EMPLEADOS A CORTO PLAZO	4.881.680.418,00	4.775.062.377,00	106.618.041,00	2,23%
<b><u>Total Pasivos corrientes</u></b>	<b><u>52.173.925.067,92</u></b>	<b><u>53.872.335.886,18</u></b>		
<b><u>PASIVOS NO CORRIENTES</u></b>				
<b><u>PROVISIONES</u></b>	<b><u>69.478.290.636,63</u></b>	<b><u>66.196.842.302,12</u></b>		
<b>2.7 PROVISIONES</b>	<b>69.478.290.636,63</b>	<b>66.196.842.302,12</b>		
2.7.01 LITIGIOS Y DEMANDAS	69.478.290.636,63	66.196.842.302,12	3.281.448.334,51	4,96%
<b><u>Total Pasivos no corrientes</u></b>	<b><u>69.478.290.636,63</u></b>	<b><u>66.196.842.302,12</u></b>		
<b>TOTAL PASIVO</b>	<b>121.652.215.704,55</b>	<b>120.069.178.188,30</b>	1.583.037.516,25	1,32%
<b>3 PATRIMONIO</b>	<b>183.621.469.063,75</b>	<b>233.459.898.547,83</b>		
<b>3.1 PATRIMONIO DE LAS ENTIDADES DE GOBIERNO</b>	<b>183.621.469.063,75</b>	<b>233.459.898.547,83</b>		
3.1.05 CAPITAL FISCAL	212.295.195.484,27	125.724.251.484,27	86.570.944.000,00	68,86%
3.1.09 RESULTADOS DE EJERCICIOS ANTERIORES	-29.651.745.095,73	119.916.091.566,29	-149.567.836.662,02	-124,73%
3.1.10 RESULTADO DEL EJERCICIO	978.018.675,21	-12.180.444.502,73	13.158.463.177,94	-108,03%
<b>TOTAL PASIVO Y PATRIMONIO</b>	<b>305.273.684.768,30</b>	<b>353.529.076.736,13</b>		
<b>8 CUENTAS DE ORDEN DEUDORAS</b>	<b>0,00</b>	<b>0,00</b>		
8.1 ACTIVOS CONTINGENTES	526.110.835.237,32	523.356.720.884,46	2.754.114.352,86	0,53%
8.3 DEUDORAS DE CONTROL	265.735.827.303,68	267.535.259.305,60	-1.799.432.001,92	-0,67%
8.9 DEUDORAS POR CONTRA (CR)	-791.846.662.541,00	-790.891.980.190,06	-954.682.350,94	0,12%
<b>9 CUENTAS DE ORDEN ACREEDORAS</b>	<b>0,00</b>	<b>0,00</b>		
9.1 PASIVOS CONTINGENTES	9.451.915.439.181,03	9.184.477.661.600,36	267.437.777.580,67	2,91%
9.3 ACREEDORAS DE CONTROL	1.507.652.900.105,52	1.179.575.891.646,60	328.077.008.458,92	27,81%
9.9 ACREEDORAS POR CONTRA (DB)	-10.959.568.339.286,60	-10.364.053.553.247,00	-595.514.786.039,59	5,75%

  
**JUAN MIGUEL DURÁN PRIETO**  
Representante Legal  
CC.79.948.179 Btá

  
**LUZ ELENA ZAPATA ZULUAGA**  
Coordinadora Grupo de Recursos Financieros  
CC.51.831.952 Btá

  
**FELIPE ANDRÉS PLAZAS GÓMEZ**  
Vicepresidente Administrativo y Financiero  
CC.79.946.195 Btá

  
**ALFREDO LÓPEZ RODRÍGUEZ**  
Contador Público  
CC.79.432.958 Btá  
T.P.70064-T

**AGENCIA NACIONAL DE MINERÍA**  
**900.500.018-2**  
**ESTADO DE CAMBIOS EN EL PATRIMONIO**  
**A 31 DE JULIO DE 2021**  
**( Cifras en pesos )**  
**( Presentación por Cuentas )**

<b>SALDO DEL PATRIMONIO A 31 DE JULIO DE 2020</b>	<b>233.459.898.547,83</b>
VARIACIONES PATRIMONIALES DURANTE EL AÑO	-49.838.429.484,08
<b>SALDO DEL PATRIMONIO A 31 DE JULIO DE 2021</b>	<b>183.621.469.063,75</b>

**DETALLE DE LAS VARIACIONES PATRIMONIALES**

**INCREMENTOS**


CAPITAL FISCAL	86.570.944.000,00
RESULTADOS DEL EJERCICIO	13.158.463.177,94

**DISMINUCIONES**


RESULTADO DEL EJERCICIO ANTERIOR	-149.567.836.662,02
----------------------------------	---------------------




**JUAN MIGUEL DURÁN PRIETO**  
Representante Legal  
CC.79.948.179 Btá



**FELIPE ANDRÉS PLAZAS GÓMEZ**  
Vicepresidente Administrativo y Financiero  
CC.79.946.195 Btá



**LUZ ELENA ZAPATA ZULUAGA**  
Coordinadora Grupo de Recursos Financieros  
CC.51.831.952 Btá



**ALFREDO LÓPEZ RODRÍGUEZ**  
Contador Público  
CC.79.432.958 Btá  
T.P.70064-T

Elaboró: Diana Martínez. Contratista - Alfredo López. Contador - Candy Gómez

Revisó: Luz Elena Zapata Zuluaga - Coordinadora Grupo de Recursos Financieros

