





**AGENCIA NACIONAL DE MINERÍA  
ESTADO DE RESULTADOS COMPARATIVO  
DEL 1 ENERO DE 2021 AL 28 DE FEBRERO DE 2021 Y 1 DE ENERO DE 2020 AL 28 DE FEBRERO DE 2020  
( Cifras en pesos )**

CODIGC	CUENTAS	2.021	2.020	Variacion Neta	Variación %
<b><u>INGRESOS SIN CONTRAPRESTACION</u></b>		<b><u>4.884.438.920,41</u></b>	<b><u>9.787.347.375,38</u></b>		
<b>4.1</b>	<b>INGRESOS FISCALES</b>	<b>162.323.889,28</b>	<b>1.034.197.180,49</b>		
4.1.10	CONTRIBUCIONES, TASAS E INGRESOS NO TRIBUTARIOS	162.323.889,28	1.034.197.180,49	-871.873.291,21	-84,30%
<b>4.4</b>	<b>TRANSFERENCIAS Y SUBVENCIONES</b>	<b>0,00</b>	<b>6.663.520.416,23</b>		
4.4.13	SISTEMA GENERAL DE REGALÍAS	0,00	6.663.520.416,23	-6.663.520.416,23	-100,00%
4.4.28	OTRAS TRANSFERENCIAS	0,00	0,00	0,00	0,00%
<b>4.7</b>	<b>OPERACIONES INTERINSTITUCIONALES</b>	<b>4.690.214.897,46</b>	<b>2.062.394.690,84</b>		
4.7.05	FONDOS RECIBIDOS	4.498.400.987,46	1.824.213.203,84	2.674.187.783,62	146,59%
4.7.22	OPERACIONES SIN FLUJO DE EFECTIVO	191.813.910,00	238.181.487,00	-46.367.577,00	-19,47%
<b>4.8</b>	<b>OTROS INGRESOS</b>	<b>31.900.133,67</b>	<b>27.235.087,82</b>		
4.8.08	INGRESOS DIVERSOS	31.900.133,67	27.235.087,82	4.665.045,85	17,13%
4.8.30	REVERSIÓN DE LAS PÉRDIDAS POR DETERIORO DE VALOR	0,00	0,00	0,00	0,00%
<b><u>INGRESOS CON CONTRAPRESTACION</u></b>		<b><u>3.961.343.359,44</u></b>	<b><u>10.191.771.613,98</u></b>		
<b>4.1</b>	<b>INGRESOS FISCALES</b>	<b>3.662.534.164,17</b>	<b>9.825.169.124,32</b>		
4.1.10	CONTRIBUCIONES, TASAS E INGRESOS NO TRIBUTARIOS	3.662.534.164,17	9.825.169.124,32	-6.162.634.960,15	-62,72%
<b>4.3</b>	<b>VENTA DE SERVICIOS</b>	<b>0,00</b>	<b>7.115.210,08</b>		
4.3.05	SERVICIOS EDUCATIVOS	0,00	0,00	0,00	0,00%
4.3.90	OTROS SERVICIOS	0,00	7.115.210,08	-7.115.210,08	-100,00%
<b>4.8</b>	<b>OTROS INGRESOS</b>	<b>298.809.195,27</b>	<b>359.487.279,58</b>		
4.8.02	FINANCIEROS	298.809.195,27	359.487.279,58	-60.678.084,31	-16,88%
<b><u>GASTOS ADMINISTRACIÓN Y OPERACIÓN</u></b>		<b><u>14.605.907.188,28</u></b>	<b><u>17.076.576.268,98</u></b>		
<b>5.1</b>	<b>DE ADMINISTRACIÓN Y OPERACIÓN</b>	<b>11.818.056.512,34</b>	<b>12.558.905.091,28</b>		
5.1.01	SUELDOS Y SALARIOS	3.388.266.802,00	3.451.862.390,00	-63.595.588,00	-1,84%
5.1.03	CONTRIBUCIONES EFECTIVAS	1.003.299.368,00	956.938.446,00	46.360.922,00	4,84%
5.1.04	APORTES SOBRE LA NÓMINA	172.136.200,00	166.798.600,00	5.337.600,00	3,20%
5.1.07	PRESTACIONES SOCIALES	1.093.961.926,00	1.244.868.478,00	-150.906.552,00	-12,12%
5.1.08	GASTOS DE PERSONAL DIVERSOS	0,00	3.797.372.857,00	-3.797.372.857,00	-100,00%
5.1.11	GENERALES	6.152.473.216,34	2.916.006.704,28	3.236.466.512,06	110,99%
5.1.20	IMPUESTOS, CONTRIBUCIONES Y TASAS	7.919.000,00	25.057.616,00	-17.138.616,00	0,00%
<b>5.3</b>	<b>DETERIORO, DEPRECIACIONES, AMORTIZACIONES Y PRO</b>	<b>1.009.105.911,34</b>	<b>1.958.936.116,62</b>		
5.3.47	DETERIORO DE CUENTAS POR COBRAR	0,00	0,00	0,00	0,00%
5.3.60	DEPRECIACIÓN DE PROPIEDADES, PLANTA Y EQUIPO	891.367.905,70	599.710.848,00	291.657.057,70	48,63%
5.3.66	AMORTIZACIÓN DE ACTIVOS INTANGIBLES	117.738.005,64	103.771.232,00	13.966.773,64	13,46%
5.3.68	PROVISIÓN LITIGIOS Y DEMANDAS	0,00	1.255.454.036,62	-1.255.454.036,62	0,00%
<b>5.4</b>	<b>TRANSFERENCIAS Y SUBVENCIONES</b>	<b>1.548.716.000,00</b>	<b>1.590.832.240,00</b>		
5.4.23	OTRAS TRANSFERENCIAS	1.548.716.000,00	1.590.832.240,00	-42.116.240,00	0,00%
<b>5.7</b>	<b>OPERACIONES INTERINSTITUCIONALES</b>	<b>0,00</b>	<b>13.873.403,00</b>		
5.7.20	OPERACIONES DE ENLACE	0,00	13.873.403,00	-13.873.403,00	0,00%
<b>5.8</b>	<b>OTROS GASTOS</b>	<b>230.028.764,60</b>	<b>954.029.418,08</b>		
5.8.04	FINANCIEROS	0,00	0,00	0,00	0,00%
5.8.90	GASTOS DIVERSOS	0,00	7.977.625,00	-7.977.625,00	0,00%
5.8.93	DEVOLUCIONES Y DESCUENTOS INGRESOS FISCALES	230.028.764,60	946.051.793,08	-716.023.028,48	-75,69%
<b>EXCEDENTE (DEFICIT) DEL EJERCICIO</b>		<b><u>-5.760.124.908,43</u></b>	<b><u>2.902.542.720,38</u></b>		

  
**JUAN MIGUEL DURÁN PRIETO**  
Representante Legal  
CC.79.948.179 Btá

  
**FELIPE ÁNDRES PLAZAS GÓMEZ**  
Vicepresidente Administrativo y Financiero  
CC.79.946.195 Btá

  
**LUZ ELENA ZAPATA ZULUAGA**  
Coordinadora Grupo de Recursos Financieros  
CC.51.831.952 Btá


  
**ALFREDO LÓPEZ RODRÍGUEZ**  
Contador Público  
CC.79.432.958 Btá  
T.P.70064-T


**AGENCIA NACIONAL DE MINERÍA  
ESTADO DE SITUACION FINANCIERA COMPARATIVO  
A 28 DE FEBRERO DE 2021 Y 28 DE FEBRERO 2020  
( Cifras en pesos )**


	2.021	2.020	Variacion Neta	Variación %
<b>1</b>				
<b>ACTIVOS</b>				
<b><u>ACTIVO CORRIENTE</u></b>				
<b><u>EFFECTIVO Y EQUIVALENTES AL EFFECTIVO</u></b>	<b><u>141.493.150.433,48</u></b>	<b><u>171.757.650.468,44</u></b>		
<b>1.1</b>				
<b>EFFECTIVO Y EQUIVALENTES AL EFFECTIVO</b>	<b>20.023.807.898,59</b>	<b>23.942.847.964,40</b>		
1.1.05 CAJA	54.500.000,00	68.900.000,00	-14.400.000,00	-20,90%
1.1.10 DEPÓSITOS EN INSTITUCIONES FINANCIERAS	19.969.307.898,59	23.873.947.964,40	-3.904.640.065,81	-16,36%
<b>1.9</b>				
<b>OTROS ACTIVOS</b>	<b>121.469.342.534,89</b>	<b>147.814.802.504,04</b>	-26.345.459.969,15	-17,82%
1.9.08 RECURSOS ENTREGADOS EN ADMINISTRACIÓN	121.469.342.534,89	147.814.802.504,04		
<b><u>CUENTAS POR COBRAR TRANSACCIONES SIN CONTRAPRESTACION</u></b>	<b><u>35.691.013.969,29</u></b>	<b><u>58.595.700.264,25</u></b>		
<b>1.3</b>				
<b>CUENTAS POR COBRAR</b>	<b>35.691.013.969,29</b>	<b>58.595.700.264,25</b>		
1.3.11 INGRESOS NO TRIBUTARIOS	12.763.181.186,16	12.270.671.879,58	492.509.306,58	4,01%
1.3.37 TRANSFERENCIAS POR COBRAR	14.059.964.793,02	41.334.102.687,76	-27.274.137.894,74	-65,98%
1.3.84 OTRAS CUENTAS POR COBRAR	8.323.832.626,18	3.297.343.338,93	5.026.489.287,25	152,44%
1.3.85 CUENTAS POR COBRAR DE DIFÍCIL RECAUDO	544.035.363,93	1.693.582.357,98	-1.149.546.994,05	-67,88%
<b><u>CUENTAS POR COBRAR TRANSACCIONES CON CONTRAPRESTACION</u></b>	<b><u>68.207.045.555,19</u></b>	<b><u>85.263.551.834,36</u></b>		
<b>1.3</b>				
<b>CUENTAS POR COBRAR</b>	<b>66.671.965.611,81</b>	<b>84.884.253.076,86</b>		
1.3.11 INGRESOS NO TRIBUTARIOS	105.998.587.840,92	116.770.203.716,77	-10.771.615.875,85	-9,22%
1.3.17 PRESTACIÓN DE SERVICIOS	260.170.283,65	292.770.711,04	-32.600.427,39	-11,14%
1.3.86 DETERIORO ACUMULADO DE CUENTAS POR COBRAR (CR)	-39.586.792.512,76	-32.178.721.350,95	-7.408.071.161,81	23,02%
<b>1.4</b>				
<b>PRESTAMOS POR COBRAR</b>	<b>130.471.232,00</b>	<b>96.618.937,00</b>		
1.4.15 PRÉSTAMOS CONCEDIDOS	130.471.232,00	96.618.937,00	33.852.295,00	35,04%
<b>1.9</b>				
<b>OTROS ACTIVOS</b>	<b>1.404.608.711,38</b>	<b>282.679.820,50</b>		
1.9.05 BIENES Y SERVICIOS PAGADOS POR ANTICIPADO	1.082.692.996,38	53.920.254,00	1.028.772.742,38	1907,95%
1.9.06 AVANCES Y ANTICIPOS ENTREGADOS	321.915.715,00	228.759.566,50	93.156.148,50	40,72%
<b>Total activos corrientes</b>	<b><u>245.391.209.957,96</u></b>	<b><u>315.616.902.567,05</u></b>		
<b><u>ACTIVO NO CORRIENTE</u></b>				
<b><u>PROPIEDADES, PLANTA Y EQUIPO</u></b>	<b><u>35.823.165.279,16</u></b>	<b><u>36.949.258.648,26</u></b>		
<b>1.6</b>				
<b>PROPIEDADES, PLANTA Y EQUIPO</b>	<b>35.823.165.279,16</b>	<b>36.949.258.648,26</b>		
1.6.05 TERRENOS	5.812.013.350,00	5.802.350.000,00	9.663.350,00	0,17%
1.6.15 CONSTRUCCIONES EN CURSO	0,00	9.663.350,00	-9.663.350,00	-100,00%
1.6.35 BIENES MUEBLES EN BODEGA	147.004.079,45	2.035.551.253,96	-1.888.547.174,51	-92,78%
1.6.36 PROPIEDADES, PLANTA Y EQUIPO EN MANTENIMIENTO	22.373.126,34	32.178.491,39	-9.805.365,05	-30,47%
1.6.37 PROPIEDADES, PLANTA Y EQUIPO NO EXPLOTADOS	123.746.413,53	24.127.183,03	99.619.230,50	412,89%
1.6.40 EDIFICACIONES	7.396.473.827,08	7.396.473.827,08	0,00	0,00%
1.6.50 REDES, LÍNEAS Y CABLES	507.980.253,20	507.980.253,20	0,00	0,00%
1.6.55 MAQUINARIA Y EQUIPO	13.173.432.646,16	11.941.017.523,97	1.232.415.122,19	10,32%
1.6.60 EQUIPO MÉDICO Y CIENTÍFICO	984.130.084,77	868.515.905,45	115.614.179,32	13,31%
1.6.65 MUEBLES, ENSERES Y EQUIPO DE OFICINA	5.383.892.890,09	4.611.708.530,76	772.184.359,33	16,74%
1.6.70 EQUIPOS DE COMUNICACIÓN Y COMPUTACIÓN	13.127.217.420,21	9.434.888.660,39	3.692.328.759,82	39,13%
1.6.75 EQUIPOS DE TRANSPORTE, TRACCIÓN Y ELEVACIÓN	1.944.367.284,41	1.944.367.284,41	0,00	0,00%
1.6.80 EQUIPOS DE COMEDOR, COCINA, DESPENSA Y HOTELERÍA	1.730.619,04	1.730.619,04	0,00	0,00%
1.6.85 DEPRECIACIÓN ACUMULADA DE PROPIEDADES, PLANTA Y EQUIPO (CR)	-12.801.196.715,12	-7.661.294.234,42	-5.139.902.480,70	67,09%
<b><u>OTROS ACTIVOS</u></b>	<b><u>29.056.018.267,69</u></b>	<b><u>21.327.551.308,73</u></b>		
<b>1.9</b>				
<b>OTROS ACTIVOS</b>	<b>29.056.018.267,69</b>	<b>21.327.551.308,73</b>		
1.9.08 RECURSOS ENTREGADOS EN ADMINISTRACIÓN	12.682.549.894,23	12.682.549.894,23	0,00	0,00%
1.9.70 ACTIVOS INTANGIBLES	12.148.411.133,81	11.409.738.184,00	738.672.949,81	6,47%
1.9.75 AMORTIZACIÓN ACUMULADA DE ACTIVOS INTANGIBLES (CR)	-5.618.307.560,35	-4.951.739.809,50	-666.567.750,85	13,46%
1.9.86 ACTIVOS DIFERIDOS	9.843.364.800,00	2.187.003.040,00	7.656.361.760,00	350,08%
<b>Total activos no corrientes</b>	<b><u>64.879.183.546,85</u></b>	<b><u>58.276.809.956,99</u></b>		
<b>TOTAL ACTIVO</b>	<b>310.270.393.504,81</b>	<b>373.893.712.524,04</b>		


**AGENCIA NACIONAL DE MINERIA  
ESTADO DE SITUACION FINANCIERA COMPARATIVO  
A 28 DE FEBRERO DE 2021 Y 28 DE FEBRERO 2020  
( Cifras en pesos )**

	2.021	2.020	Variacion Neta	Variación %
<b>2 PASIVOS</b>				
<b><u>PASIVOS CORRIENTES</u></b>				
<b><u>CUENTAS POR PAGAR</u></b>	<b><u>146.313.095.986,07</u></b>	<b><u>54.947.134.944,98</u></b>		
<b>2.4 CUENTAS POR PAGAR</b>	<b>146.313.095.986,07</b>	<b>54.947.134.944,98</b>		
2.4.01 ADQUISICIÓN DE BIENES Y SERVICIOS NACIONALES	282.832.512,96	152.154.595,00	130.677.917,96	85,88%
2.4.03 TRANSFERENCIAS POR PAGAR	7.743.584.000,00	87.222.240,00	7.656.361.760,00	8777,99%
2.4.07 RECURSOS A FAVOR DE TERCEROS	14.680.738.303,09	19.216.557.873,68	-4.535.819.570,59	-23,60%
2.4.24 DESCUENTOS DE NÓMINA	6.030.191,00	4.861.256,00	1.168.935,00	24,05%
2.4.36 RETENCIÓN EN LA FUENTE E IMPUESTO DE TIMBRE	426.662.766,00	540.873.348,00	-114.210.582,00	-21,12%
2.4.40 IMPUESTOS, CONTRIBUCIONES Y TASAS POR PAGAR	24.312.695,44	32.755.495,44	-8.442.800,00	-25,78%
2.4.45 IMPUESTO AL VALOR AGREGADO - IVA	19.899.721,66	63.329.160,99	-43.429.439,33	-68,58%
2.4.90 OTRAS CUENTAS POR PAGAR	123.129.035.795,92	34.849.380.975,87	88.279.654.820,05	253,32%
<b><u>PASIVOS POR BENEFICIOS A LOS EMPLEADOS</u></b>	<b><u>4.413.992.359,00</u></b>	<b><u>4.206.849.506,00</u></b>		
<b>2.5 BENEFICIOS A LOS EMPLEADOS</b>	<b>4.413.992.359,00</b>	<b>4.206.849.506,00</b>		
2.5.11 BENEFICIOS A LOS EMPLEADOS A CORTO PLAZO	4.413.992.359,00	4.206.849.506,00	207.142.853,00	4,92%
<b><u>Total Pasivos corrientes</u></b>	<b><u>150.727.088.345,07</u></b>	<b><u>59.153.984.450,98</u></b>		
<b><u>PASIVOS NO CORRIENTES</u></b>				
<b><u>PROVISIONES</u></b>	<b><u>69.230.923.679,63</u></b>	<b><u>66.196.842.302,12</u></b>		
<b>2.7 PROVISIONES</b>	<b>69.230.923.679,63</b>	<b>66.196.842.302,12</b>		
2.7.01 LITIGIOS Y DEMANDAS	69.230.923.679,63	66.196.842.302,12	3.034.081.377,51	4,58%
<b><u>Total Pasivos no corrientes</u></b>	<b><u>69.230.923.679,63</u></b>	<b><u>66.196.842.302,12</u></b>		
<b>TOTAL PASIVO</b>	<b>219.958.012.024,70</b>	<b>125.350.826.753,10</b>	94.607.185.271,60	75,47%
<b>3 PATRIMONIO</b>	<b>90.312.381.480,11</b>	<b>248.542.885.770,94</b>		
<b>3.1 PATRIMONIO DE LAS ENTIDADES DE GOBIERNO</b>	<b>90.312.381.480,11</b>	<b>248.542.885.770,94</b>		
3.1.05 CAPITAL FISCAL	125.724.251.484,27	125.724.251.484,27	0,00	0,00%
3.1.09 RESULTADOS DE EJERCICIOS ANTERIORES	-29.651.745.095,73	119.916.091.566,29	-149.567.836.662,02	-124,73%
3.1.10 RESULTADO DEL EJERCICIO	-5.760.124.908,43	2.902.542.720,38	-8.662.667.628,81	-298,45%
<b>TOTAL PASIVO Y PATRIMONIO</b>	<b>310.270.393.504,81</b>	<b>373.893.712.524,04</b>		
<b>8 CUENTAS DE ORDEN DEUDORAS</b>	<b>0,00</b>	<b>0,00</b>		
8.1 ACTIVOS CONTINGENTES	526.467.916.003,75	523.886.921.545,96	2.580.994.457,79	0,49%
8.3 DEUDORAS DE CONTROL	265.581.529.247,63	249.066.047.369,78	16.515.481.877,85	6,63%
8.9 DEUDORAS POR CONTRA (CR)	-792.049.445.251,38	-772.952.968.915,74	-19.096.476.335,64	2,47%
<b>9 CUENTAS DE ORDEN ACREEDORAS</b>	<b>0,00</b>	<b>0,00</b>		
9.1 PASIVOS CONTINGENTES	9.452.196.168.511,03	9.184.477.661.600,36	267.718.506.910,67	2,91%
9.3 ACREEDORAS DE CONTROL	1.215.745.470.551,03	1.094.944.499.671,83	120.800.970.879,20	11,03%
9.9 ACREEDORAS POR CONTRA (DB)	-10.667.941.639.062,10	-10.279.422.161.272,20	-388.519.477.789,87	3,78%

  
**JUAN MIGUEL DURÁN PRIETO**  
Representante Legal  
CC.79.948.179 Btá

  
**LUZ ELENA ZAPATA ZULUAGA**  
Coordinadora Grupo de Recursos Financieros  
CC.51.831.952 Btá

  
**FELIPE ANDRES PLAZAS GÓMEZ**  
Vicepresidente Administrativo y Financiero  
CC.79.946.195 Btá

  
**ALFREDO LÓPEZ RODRÍGUEZ**  
Contador Público  
CC.79.432.958 Btá  
T.P.70064-T

**AGENCIA NACIONAL DE MINERIA**  
**900.500.018-2**  
**ESTADO DE CAMBIOS EN EL PATRIMONIO**  
**A 28 DE FEBRERO DE 2021**  
**( Cifras en pesos )**  
**( Presentación por Cuentas )**

SALDO DEL PATRIMONIO A 28 DE FEBRERO DE 2020	<b>248.542.885.770,94</b>
VARIACIONES PATRIMONIALES DURANTE EL AÑO	-158.230.504.290,83
SALDO DEL PATRIMONIO A 28 DE FEBRERO DE 2021	<b>90.312.381.480,11</b>

**DETALLE DE LAS VARIACIONES PATRIMONIALES**

**INCREMENTOS**

**DISMINUCIONES**


CAPITAL FISCAL	0,00
RESULTADOS DEL EJERCICIO	-8.662.667.628,81
RESULTADO DEL EJERCICIO ANTERIOR	-149.567.836.662,02



**JUAN MIGUEL DURÁN PRIETO**  
Representante Legal  
CC.79.948.179 Btá



**FELIPE ANDRÉS PLAZAS GÓMEZ**  
Vicepresidente Administrativo y Financiero  
CC.79.946.195 Btá



**LUZ ELENA ZAPATA ZULUAGA**  
Coordinadora Grupo de Recursos Financieros  
CC.51.831.952 Btá



**ALFREDO LÓPEZ RODRÍGUEZ**  
Contador Público  
CC.79.432.958 Btá  
T.P.70064-T

Elaboró: Diana Martínez. Contratista - Alfredo López. Contador - Candy Gómez

Revisó: Luz Elena Zapata Zuluaga - Coordinadora Grupo de Recursos Financieros

