

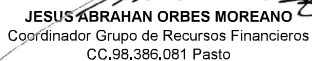
**AGENCIA NACIONAL DE MINERIA  
ESTADO DE SITUACION FINANCIERA COMPARATIVO  
A 29 DE FEBRERO DE 2020 Y 28 DE FEBRERO 2019  
( Cifras en pesos )**

	2.020	2.019	Variacion Neta	Variación %
<b>1</b>	<b>ACTIVOS</b>			
	<b><u>ACTIVO CORRIENTE</u></b>			
	<b><u>EFFECTIVO Y EQUIVALENTES AL EFFECTIVO</u></b>			
	<b>171.757.650.468,44</b>	<b>132.085.090.560,89</b>		
<b>1.1</b>	<b>EFFECTIVO Y EQUIVALENTES AL EFFECTIVO</b>			
	<b>23.942.847.964,40</b>	<b>15.498.724.160,18</b>		
1.1.05	68.900.000,00	59.450.000,00	9.450.000	15,90%
1.1.10	23.873.947.964,40	15.439.274.160,18	8.434.673.804	54,63%
<b>1.9</b>	<b>OTROS ACTIVOS</b>			
	<b>147.814.802.504,04</b>	<b>116.586.366.400,71</b>		
1.9.08	147.814.802.504,04	116.586.366.400,71	31.228.436.103	26,79%
	<b><u>CUENTAS POR COBRAR TRANSACCIONES SIN CONTRAPRESTACION</u></b>			
	<b>58.595.700.264,25</b>	<b>41.226.575.596,99</b>		
<b>1.3</b>	<b>CUENTAS POR COBRAR</b>			
	<b>58.595.700.264,25</b>	<b>41.226.575.596,99</b>		
1.3.11	12.270.671.879,58	9.663.057.963,70	2.607.613.916	26,99%
1.3.37	41.334.102.687,76	28.164.123.063,68	13.169.979.624	46,76%
1.3.84	3.297.343.338,93	160.058.228,86	3.137.285.110	1960,09%
1.3.85	1.693.582.357,98	3.239.336.340,75	-1.545.753.983	-47,72%
	<b><u>CUENTAS POR COBRAR TRANSACCIONES CON CONTRAPRESTACION</u></b>			
	<b>85.263.551.834,36</b>	<b>112.799.103.798,24</b>		
<b>1.3</b>	<b>CUENTAS POR COBRAR</b>			
	<b>84.884.253.076,86</b>	<b>111.716.274.871,74</b>		
1.3.11	116.770.203.716,77	115.186.679.504,83	1.583.524.212	1,37%
1.3.17	292.770.711,04	241.538.108,92	51.232.602	21,21%
1.3.86	-32.178.721.350,95	-3.711.942.742,01	-28.466.778.609	766,90%
<b>1.4</b>	<b>PRESTAMOS POR COBRAR</b>			
	<b>96.618.937,00</b>	<b>57.065.960,00</b>		
1.4.15	96.618.937,00	57.065.960,00	39.552.977	69,31%
<b>1.9</b>	<b>OTROS ACTIVOS</b>			
	<b>282.679.820,50</b>	<b>1.025.762.966,50</b>		
1.9.05	53.920.254,00	829.465.652,50	-775.545.399	-93,50%
1.9.06	228.759.566,50	196.297.314,00	32.462.253	16,54%
	<b><u>Total activos corrientes</u></b>			
	<b>315.616.902.567,05</b>	<b>286.110.769.956,12</b>		
	<b><u>ACTIVO NO CORRIENTE</u></b>			
	<b><u>PROPIEDADES, PLANTA Y EQUIPO</u></b>			
	<b>36.949.258.648,26</b>	<b>31.694.220.155,48</b>		
<b>1.6</b>	<b>PROPIEDADES, PLANTA Y EQUIPO</b>			
	<b>36.949.258.648,26</b>	<b>31.694.220.155,48</b>		
1.6.05	5.802.350.000,00	3.038.876.156,80	2.763.473.843	90,94%
1.6.15	9.663.350,00	0,00	9.663.350	100,00%
1.6.35	2.035.551.253,96	35.793.284,28	1.999.757.970	5586,96%
1.6.36	32.178.491,39	17.072.895,94	15.105.595	88,48%
1.6.37	24.127.183,03	53.339.850,65	-29.212.668	-54,77%
1.6.40	7.396.473.827,08	6.234.193.452,12	1.162.280.375	18,64%
1.6.50	507.980.253,20	507.980.253,20	0	0,00%
1.6.55	11.941.017.523,97	9.139.960.218,12	2.801.057.306	30,65%
1.6.60	868.515.905,45	1.763.075.083,11	-894.559.178	-50,74%
1.6.65	4.611.708.530,76	4.422.450.694,00	189.257.837	4,28%
1.6.70	9.434.888.660,39	8.362.194.095,46	1.072.694.565	12,83%
1.6.75	1.944.367.284,41	1.944.367.284,00	0	0,00%
1.6.80	1.730.619,04	1.730.619,00	0	0,00%
1.6.85	-7.661.294.234,42	-3.826.813.731,00	-3.834.480.503	100,20%
	<b><u>OTROS ACTIVOS</u></b>			
	<b>21.327.551.308,73</b>	<b>32.947.427.226,21</b>		
<b>1.9</b>	<b>OTROS ACTIVOS</b>			
	<b>21.327.551.308,73</b>	<b>32.947.427.226,21</b>		
1.9.08	12.682.549.894,23	12.682.549.894,23	0	0,00%
1.9.70	11.409.738.184,00	10.815.448.186,01	594.289.998	5,49%
1.9.75	-4.951.739.809,50	-4.191.758.404,03	-759.981.405	18,13%
1.9.86	2.187.003.040,00	13.641.187.550,00	-11.454.184.510	-83,97%
	<b><u>Total activos no corrientes</u></b>			
	<b>58.276.809.956,99</b>	<b>64.641.647.381,69</b>		
	<b>TOTAL ACTIVO</b>			
	<b>373.893.712.524,04</b>	<b>350.752.417.337,81</b>		

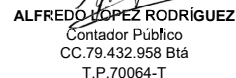
**AGENCIA NACIONAL DE MINERIA  
ESTADO DE SITUACION FINANCIERA COMPARATIVO  
A 29 DE FEBRERO DE 2020 Y 28 DE FEBRERO 2019  
( Cifras en pesos )**

	<b>2.019</b>	<b>2.019</b>	<b>Variacion Neta</b>	<b>Variación %</b>
<b>2 PASIVOS</b>				
<b><u>PASIVOS CORRIENTES</u></b>				
<b><u>CUENTAS POR PAGAR</u></b>	<b><u>54.947.134.944,98</u></b>	<b><u>54.859.249.845,13</u></b>		
<b>2.4 CUENTAS POR PAGAR</b>	<b>54.947.134.944,98</b>	<b>54.859.249.845,13</b>		
2.4.01 ADQUISICIÓN DE BIENES Y SERVICIOS NACIONALES	152.154.595,00	6.439.466,87	145.715.128	2262,84%
2.4.03 TRANSFERENCIAS POR PAGAR	87.222.240,00	7.318.330.000,00	-7.231.107.760	-98,81%
2.4.07 RECURSOS A FAVOR DE TERCEROS	19.216.557.873,68	12.077.233.503,33	7.139.324.370	59,11%
2.4.24 DESCUENTOS DE NÓMINA	4.861.256,00	247.575.168,00	-242.713.912	-98,04%
2.4.36 RETENCIÓN EN LA FUENTE E IMPUESTO DE TIMBRE	540.873.348,00	261.835.540,00	279.037.808	106,57%
2.4.40 IMPUESTOS, CONTRIBUCIONES Y TASAS POR PAGAR	32.755.495,44	24.312.695,44	8.442.800	34,73%
2.4.45 IMPUESTO AL VALOR AGREGADO - IVA	63.329.160,99	82.988.462,37	-19.659.301	-23,69%
2.4.60 CRÉDITOS JUDICIALES	0,00	0,00	0	0,00%
2.4.90 OTRAS CUENTAS POR PAGAR	34.849.380.975,87	34.840.535.009,12	8.845.967	0,03%
<b><u>PASIVOS POR BENEFICIOS A LOS EMPLEADOS</u></b>	<b><u>4.206.849.506,00</u></b>	<b><u>3.713.163.355,00</u></b>		
<b>2.5 BENEFICIOS A LOS EMPLEADOS</b>	<b>4.206.849.506,00</b>	<b>3.713.163.355,00</b>		
2.5.11 BENEFICIOS A LOS EMPLEADOS A CORTO PLAZO	4.206.849.506,00	3.713.163.355,00	493.686.151	13,30%
<b><u>Total Pasivos corrientes</u></b>	<b><u>59.153.984.450,98</u></b>	<b><u>58.572.413.200,13</u></b>		
<b><u>PASIVOS NO CORRIENTES</u></b>				
<b><u>PROVISIONES</u></b>	<b><u>66.196.842.302,12</u></b>	<b><u>72.212.897.033,00</u></b>		
<b>2.7 PROVISIONES</b>	<b>66.196.842.302,12</b>	<b>72.212.897.033,00</b>		
2.7.01 LITIGIOS Y DEMANDAS	66.196.842.302,12	72.212.897.033,00	-6.016.054.731	-8,33%
<b><u>Total Pasivos no corrientes</u></b>	<b><u>66.196.842.302,12</u></b>	<b><u>72.212.897.033,00</u></b>		
<b>TOTAL PASIVO</b>	<b>125.350.826.753,10</b>	<b>130.785.310.233,13</b>	-5.434.483.480	-4,16%
<b>3 PATRIMONIO</b>	<b>248.542.885.770,94</b>	<b>219.967.107.104,68</b>		
<b>3.1 PATRIMONIO DE LAS ENTIDADES DE GOBIERNO</b>	<b>248.542.885.770,94</b>	<b>219.967.107.104,68</b>		
3.1.05 CAPITAL FISCAL	125.724.251.484,27	125.724.251.484,24	0	0,00%
3.1.09 RESULTADOS DE EJERCICIOS ANTERIORES	119.916.091.566,29	90.911.050.438,68	29.005.041.128	31,90%
3.1.10 RESULTADO DEL EJERCICIO	2.902.542.720,38	3.331.805.181,76	-429.262.461	-12,88%
3.1.45 IMPACTOS POR LA TRANSICIÓN AL NUEVO MARCO DE REGULACIÓN	0,00	0,00	0	0,00%
<b>TOTAL PASIVO Y PATRIMONIO</b>	<b>373.893.712.524,04</b>	<b>350.752.417.337,81</b>		
<b>8 CUENTAS DE ORDEN DEUDORAS</b>	<b>0,00</b>	<b>0,00</b>		
8.1 ACTIVOS CONTINGENTES	523.886.921.545,96	502.776.142.828,52	21.110.778.717	4,20%
8.3 DEUDORAS DE CONTROL	249.066.047.369,78	69.459.772.316,80	179.606.275.053	258,58%
8.9 DEUDORAS POR CONTRA (CR)	-772.952.968.915,74	-572.235.915.145,32	-200.717.053.770	35,08%
<b>9 CUENTAS DE ORDEN ACREEDORAS</b>	<b>0,00</b>	<b>0,00</b>		
9.1 PASIVOS CONTINGENTES	9.184.477.661.600,36	6.231.000.318.054,89	2.953.477.343.545	47,40%
9.3 ACREEDORAS DE CONTROL	1.094.944.499.671,83	868.080.807.164,37	226.863.692.507	26,13%
9.9 ACREEDORAS POR CONTRA (DB)	-10.279.422.161.272,20	-7.099.081.125.219,26	-3.180.341.036.053	44,80%

  
**SILVANA BEATRIZ HABIB DAZA**  
 Representante Legal  
 C.C.52.267.321 Btá

  
**JESUS ABRAHAN ORBES MOREANO**  
 Coordinador Grupo de Recursos Financieros  
 C.C.98.386.081 Pasto

  
**AURA ISABEL GONZÁLEZ TIGA**  
 Vicepresidente Administrativa y Financiera  
 C.C. 52.896.133 Btá

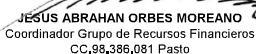
  
**ALFREDO LÓPEZ RODRÍGUEZ**  
 Contador Público  
 C.C.79.432.958 Btá  
 T.P.70064-T

Elaboró: Diana Martínez Contratista - Alfredo López. Contador  
 Revisó: Jesus Abraham Orbes - Coordinador Grupo de Recursos Financieros


**AGENCIA NACIONAL DE MINERIA**  
**ESTADO DE RESULTADOS COMPARATIVO**  
**DEL 1 ENERO DE 2020 AL 29 DE FEBRERO DE 2020 Y 1 DE ENERO DE 2019 AL 28 DE FEBRERO DE 2019**  
(Cifras en pesos)

CODIGC	CUENTAS	2.020	2.019	Variacion Neta	Variación %
	<b><u>INGRESOS SIN CONTRAPRESTACION</u></b>	<b><u>9.787.347.375,38</u></b>	<b><u>4.504.281.121,14</u></b>		
<b>4.1</b>	<b>INGRESOS FISCALES</b>	<b>1.034.197.180,49</b>	<b>817.984.819,71</b>		
4.1.10	CONTRIBUCIONES, TASAS E INGRESOS NO TRIBUTARIOS	1.034.197.180,49	817.984.819,71	216.212.360,78	26,43%
<b>4.4</b>	<b>TRANSFERENCIAS Y SUBVENCIONES</b>	<b>6.663.520.416,23</b>	<b>0,00</b>		
4.4.13	SISTEMA GENERAL DE REGALÍAS	6.663.520.416,23	0,00	6.663.520.416,23	100,00%
4.4.28	OTRAS TRANSFERENCIAS	0,00	0,00	0,00	0,00%
<b>4.7</b>	<b>OPERACIONES INTERINSTITUCIONALES</b>	<b>2.062.394.690,84</b>	<b>3.685.320.084,93</b>		
4.7.05	FONDOS RECIBIDOS	1.824.213.203,84	3.570.500.307,93	-1.746.287.104,09	-48,91%
4.7.22	OPERACIONES SIN FLUJO DE EFECTIVO	238.181.487,00	114.819.777,00	123.361.710,00	107,44%
<b>4.8</b>	<b>OTROS INGRESOS</b>	<b>27.235.087,82</b>	<b>976.216,50</b>		
4.8.08	INGRESOS DIVERSOS	27.235.087,82	976.216,50	26.258.871,32	2689,86%
4.8.30	REVERSIÓN DE LAS PÉRDIDAS POR DETERIORO DE VALOR	0,00	0,00	0,00	0,00%
	<b><u>INGRESOS CON CONTRAPRESTACION</u></b>	<b><u>10.191.771.613,98</u></b>	<b><u>12.774.889.249,96</u></b>		
<b>4.1</b>	<b>INGRESOS FISCALES</b>	<b>9.825.169.124,32</b>	<b>12.285.721.801,62</b>		
4.1.10	CONTRIBUCIONES, TASAS E INGRESOS NO TRIBUTARIOS	9.825.169.124,32	12.285.721.801,62	-2.460.552.677,30	-20,03%
<b>4.3</b>	<b>VENTA DE SERVICIOS</b>	<b>7.115.210,08</b>	<b>15.390.568,00</b>		
4.3.05	SERVICIOS EDUCATIVOS	0,00	0,00	0,00	0,00%
4.3.60	SERVICIOS DE DOCUMENTACIÓN E IDENTIFICACIÓN	0,00	0,00	0,00	0,00%
4.3.90	OTROS SERVICIOS	7.115.210,08	15.390.568,00	-8.275.357,92	-53,77%
<b>4.8</b>	<b>OTROS INGRESOS</b>	<b>359.487.279,58</b>	<b>473.776.880,34</b>		
4.8.02	FINANCIEROS	359.487.279,58	473.776.880,34	-114.289.600,76	-24,12%
	<b><u>GASTOS ADMINISTRACIÓN Y OPERACIÓN</u></b>	<b><u>17.076.576.268,98</u></b>	<b><u>13.947.365.189,34</u></b>		
<b>5.1</b>	<b>DE ADMINISTRACIÓN Y OPERACIÓN</b>	<b>12.558.905.091,28</b>	<b>11.500.497.437,98</b>		
5.1.01	SUELDOS Y SALARIOS	3.451.862.390,00	3.105.928.925,00	345.933.465,00	11,14%
5.1.02	CONTRIBUCIONES IMPUTADAS	0,00	11.161.769,00	-11.161.769,00	-100,00%
5.1.03	CONTRIBUCIONES EFECTIVAS	956.938.446,00	879.127.686,00	77.810.760,00	8,85%
5.1.04	APORTES SOBRE LA NÓMINA	166.798.600,00	151.272.300,00	15.526.300,00	10,26%
5.1.07	PRESTACIONES SOCIALES	1.244.868.478,00	1.113.355.952,00	131.512.526,00	11,81%
5.1.08	GASTOS DE PERSONAL DIVERSOS	3.797.372.857,00	3.976.537.123,00	-179.164.266,00	-4,51%
5.1.11	GENERALES	2.916.006.704,28	2.231.987.682,98	684.019.021,30	30,65%
5.1.20	IMPUESTOS, CONTRIBUCIONES Y TASAS	25.057.616,00	31.126.000,00	-6.068.384,00	-19,50%
<b>5.3</b>	<b>DETERIORO, DEPRECIACIONES, AMORTIZACIONES Y PROVISIOI</b>	<b>1.958.936.116,62</b>	<b>858.291.440,00</b>		
5.3.47	DETERIORO DE CUENTAS POR COBRAR	0,00	0,00	0,00	0,00%
5.3.60	DEPRECIACIÓN DE PROPIEDADES, PLANTA Y EQUIPO	599.710.848,00	599.926.852,00	-216.004,00	-0,04%
5.3.66	AMORTIZACIÓN DE ACTIVOS INTANGIBLES	103.771.232,00	258.364.588,00	-154.593.356,00	-59,84%
5.3.68	PROVISIÓN LITIGIOS Y DEMANDAS	1.255.454.036,62	0,00	1.255.454.036,62	100,00%
<b>5.4</b>	<b>TRANSFERENCIAS Y SUBVENCIONES</b>	<b>1.590.832.240,00</b>	<b>1.463.670.000,00</b>		
5.4.23	OTRAS TRANSFERENCIAS	1.590.832.240,00	1.463.670.000,00	127.162.240,00	8,69%
<b>5.7</b>	<b>OPERACIONES INTERINSTITUCIONALES</b>	<b>13.873.403,00</b>	<b>0,00</b>		
5.7.20	OPERACIONES DE ENLACE	13.873.403,00	0,00	13.873.403,00	100,00%
<b>5.8</b>	<b>OTROS GASTOS</b>	<b>954.029.418,08</b>	<b>124.906.311,36</b>		
5.8.02	COMISIONES	0,00	0,00	0,00	0,00%
5.8.04	FINANCIEROS	0,00	344.922,00	-344.922,00	-100,00%
5.8.90	GASTOS DIVERSOS	7.977.625,00	0,25	7.977.624,75	3191049900,00%
5.8.93	DEVOLUCIONES Y DESCUENTOS INGRESOS FISCALES	946.051.793,08	124.561.389,11	821.490.403,97	659,51%
	<b>EXCEDENTE (DEFICIT) DEL EJERCICIO</b>	<b><u>2.902.542.720,38</u></b>	<b><u>3.331.805.181,76</u></b>		

  
**SILVANA BEATRIZ HABIB DAZA**  
Representante Legal  
.CC.52.267.321 Bta

  
**JESÚS ABRAHAN ORBES MOREANO**  
Coordinador Grupo de Recursos Financieros  
CC,98,386,081 Pasto

  
**AURA ISABEL GONZÁLEZ TIGA**  
Vicepresidente Administrativa y Financiera  
CC, 52,896,133 Bta

  
**ALFREDO LÓPEZ RODRÍGUEZ**  
Contador Público  
CC,79,432,958 Bta  
T.P.70064-T

AGENCIA NACIONAL DE MINERIA  
900.500.018-2  
ESTADO DE CAMBIOS EN EL PATRIMONIO  
A 29 DE FEBRERO DE 2020  
( Cifras en pesos )  
( Presentación por Cuentas )

<b>SALDO DEL PATRIMONIO A 28 DE FEBRERO DE 2019</b>	<b>219.967.107.104,68</b>
VARIACIONES PATRIMONIALES DURANTE EL AÑO	28.575.778.666,26
<b>SALDO DEL PATRIMONIO A 29 DE FEBRERO DE 2020</b>	<b>248.542.885.770,94</b>

**DETALLE DE LAS VARIACIONES PATRIMONIALES**

**INCREMENTOS**


RESULTADO DEL EJERCICIO ANTERIOR	29.005.041.127,61
----------------------------------	-------------------


**DISMINUCIONES**

IMPACTOS POR LA TRANSICIÓN AL NUEVO MARCO DE REGULACIÓN	0,00
CAPITAL FISCAL	0,00
RESULTADOS DEL EJERCICIO	-429.262.461,38

  
SILVANA BEATRIZ HABIB DAZA  
Representante Legal  
CC.52.267.321 Btá

  
AURA ISABEL GONZÁLEZ TIGA  
Vicepresidente Administrativa y Financiera  
CC. 52.896.133 Btá

  
JESUS ABRAHAN ORBES MOREANO  
Coordinador Grupo de Recursos Financieros  
CC.98.386.081 Pasto

  
ALFREDO LÓPEZ RODRÍGUEZ  
Contador Público  
CC.79.432.958 Btá  
T.P.70064-T