




**AGENCIA NACIONAL DE MINERÍA
ESTADO DE RESULTADOS COMPARATIVO
DEL 1 ENERO DE 2021 AL 30 DE ABRIL DE 2021 Y 1 DE ENERO DE 2020 AL 30 DE ABRIL DE 2020
(Cifras en pesos)**

CODIGO	CUENTAS	2.021	2.020	Variacion Neta	Variación %
	<u>INGRESOS SIN CONTRAPRESTACION</u>	<u>11.954.145.080,87</u>	<u>21.335.112.411,60</u>		
4.1	INGRESOS FISCALES	1.059.292.505,59	1.562.263.322,25		
4.1.10	CONTRIBUCIONES, TASAS E INGRESOS NO TRIBUTARIOS	1.059.292.505,59	1.562.263.322,25	-502.970.816,66	-32,20%
4.4	TRANSFERENCIAS Y SUBVENCIONES	0,00	12.877.749.788,72		
4.4.13	SISTEMA GENERAL DE REGALÍAS	0,00	12.877.749.788,72	-12.877.749.788,72	-100,00%
4.4.28	OTRAS TRANSFERENCIAS	0,00	0,00	0,00	0,00%
4.7	OPERACIONES INTERINSTITUCIONALES	10.770.001.595,78	6.853.930.971,81		
4.7.05	FONDOS RECIBIDOS	10.450.611.124,78	6.561.416.685,81	3.889.194.438,97	59,27%
4.7.22	OPERACIONES SIN FLUJO DE EFECTIVO	319.390.471,00	292.514.286,00	26.876.185,00	9,19%
4.8	OTROS INGRESOS	124.850.979,50	41.168.328,82		
4.8.08	INGRESOS DIVERSOS	124.850.979,50	41.168.328,82	83.682.650,68	203,27%
4.8.30	REVERSIÓN DE LAS PÉRDIDAS POR DETERIORO DE VALOR	0,00	0,00	0,00	0,00%
	<u>INGRESOS CON CONTRAPRESTACION</u>	<u>18.900.311.298,91</u>	<u>12.740.107.387,07</u>		
4.1	INGRESOS FISCALES	17.193.350.804,36	11.581.297.314,47		
4.1.10	CONTRIBUCIONES, TASAS E INGRESOS NO TRIBUTARIOS	17.193.350.804,36	11.581.297.314,47	5.612.053.489,89	48,46%
4.3	VENTA DE SERVICIOS	0,00	24.745.371,43		
4.3.05	SERVICIOS EDUCATIVOS	0,00	0,00	0,00	0,00%
4.3.90	OTROS SERVICIOS	0,00	24.745.371,43	-24.745.371,43	-100,00%
4.8	OTROS INGRESOS	1.706.960.494,55	1.134.064.701,17		
4.8.02	FINANCIEROS	1.706.960.494,55	1.134.064.701,17	572.895.793,38	50,52%
	<u>GASTOS ADMINISTRACIÓN Y OPERACIÓN</u>	<u>36.573.420.042,70</u>	<u>38.691.933.639,13</u>		
5.1	DE ADMINISTRACIÓN Y OPERACIÓN	30.975.200.872,37	29.560.443.633,64		
5.1.01	SUELDOS Y SALARIOS	7.091.173.467,00	7.429.303.119,00	-338.129.652,00	-4,55%
5.1.03	CONTRIBUCIONES EFECTIVAS	2.019.047.928,00	1.458.335.598,00	560.712.330,00	38,45%
5.1.04	APORTES SOBRE LA NÓMINA	352.036.900,00	262.364.300,00	89.672.600,00	34,18%
5.1.07	PRESTACIONES SOCIALES	2.476.073.175,00	2.368.269.375,00	107.803.800,00	4,55%
5.1.08	GASTOS DE PERSONAL DIVERSOS	22.077.168,00	7.437.779.524,00	-7.415.702.356,00	-99,70%
5.1.11	GENERALES	18.997.202.212,37	10.573.365.201,64	8.423.837.010,73	79,67%
5.1.20	IMPUESTOS, CONTRIBUCIONES Y TASAS	17.590.022,00	31.026.516,00	-13.436.494,00	0,00%
5.3	DETERIORO, DEPRECIACIONES, AMORTIZACIONES Y PRC	2.230.116.878,04	3.360.416.609,62		
5.3.47	DETERIORO DE CUENTAS POR COBRAR	0,00	0,00	0,00	0,00%
5.3.60	DEPRECIACIÓN DE PROPIEDADES, PLANTA Y EQUIPO	1.776.855.137,40	1.784.716.567,00	-7.861.429,60	-0,44%
5.3.66	AMORTIZACIÓN DE ACTIVOS INTANGIBLES	205.894.783,64	320.246.006,00	-114.351.222,36	-35,71%
5.3.68	PROVISIÓN LITIGIOS Y DEMANDAS	247.366.957,00	1.255.454.036,62	-1.008.087.079,62	0,00%
5.4	TRANSFERENCIAS Y SUBVENCIONES	3.097.432.000,00	3.007.218.000,00		
5.4.23	OTRAS TRANSFERENCIAS	3.097.432.000,00	3.007.218.000,00	90.214.000,00	0,00%
5.7	OPERACIONES INTERINSTITUCIONALES	12.728.810,00	14.307.685,00		
5.7.20	OPERACIONES DE ENLACE	12.728.810,00	14.307.685,00	-1.578.875,00	0,00%
5.8	OTROS GASTOS	257.941.482,29	2.749.547.710,87		
5.8.04	FINANCIEROS	0,17	58.906.276,39	-58.906.276,22	0,00%
5.8.90	GASTOS DIVERSOS	8.096.500,00	16.668.574,93	-8.572.074,93	0,00%
5.8.93	DEVOLUCIONES Y DESCUENTOS INGRESOS FISCALES	249.844.982,12	2.673.972.859,55	-2.424.127.877,43	-90,66%
	EXCEDENTE (DEFICIT) DEL EJERCICIO	<u>-5.718.963.662,92</u>	<u>-4.616.713.840,46</u>		


JUAN MIGUEL DURÁN PRIETO
Representante Legal
CC.79.948.179 Btá


LUZ ELENA ZAPATA ZULUAGA
Coordinadora Grupo de Recursos Financieros
CC.51.831.952 Btá


FELIPE ANDRES PLAZAS GÓMEZ
Vicepresidente Administrativo y Financiero
CC.79.946.195 Btá



ALFREDO LÓPEZ RODRÍGUEZ
Contador Público
CC.79.432.958 Btá
T.P.70064-T

AGENCIA NACIONAL DE MINERÍA
ESTADO DE SITUACION FINANCIERA COMPARATIVO
A 30 DE ABRIL DE 2021 Y 30 DE ABRIL 2020
(Cifras en pesos)

	2.021	2.020	Variacion Neta	Variación %
1				
ACTIVOS				
<u>ACTIVO CORRIENTE</u>				
<u>EFFECTIVO Y EQUIVALENTES AL EFFECTIVO</u>	<u>147.617.060.647,38</u>	<u>181.234.082.999,41</u>		
1.1				
EFFECTIVO Y EQUIVALENTES AL EFFECTIVO	16.170.371.720,80	24.120.605.799,59		
1.1.05 CAJA	62.500.000,00	68.900.000,00	-6.400.000,00	-9,29%
1.1.10 DEPÓSITOS EN INSTITUCIONES FINANCIERAS	16.107.871.720,80	24.051.705.799,59	-7.943.834.078,79	-33,03%
1.9				
OTROS ACTIVOS	131.446.688.926,58	157.113.477.199,82		
1.9.08 RECURSOS ENTREGADOS EN ADMINISTRACIÓN	131.147.251.646,58	157.113.477.199,82	-25.966.225.553,24	-16,53%
1.9.09 DEPÓSITOS ENTREGADOS EN GARANTÍA	299.437.280,00	0,00	299.437.280,00	0,00%
<u>CUENTAS POR COBRAR TRANSACCIONES SIN CONTRAPRESTACION</u>	<u>34.070.565.669,10</u>	<u>58.245.807.634,07</u>		
1.3				
CUENTAS POR COBRAR	34.070.565.669,10	58.245.807.634,07		
1.3.11 INGRESOS NO TRIBUTARIOS	13.329.195.491,49	12.438.138.398,93	891.057.092,56	7,16%
1.3.37 TRANSFERENCIAS POR COBRAR	7.689.381.764,71	40.876.609.768,33	-33.187.228.003,62	-81,19%
1.3.84 OTRAS CUENTAS POR COBRAR	12.507.957.719,74	3.274.447.931,83	9.233.509.787,91	281,99%
1.3.85 CUENTAS POR COBRAR DE DIFÍCIL RECAUDO	544.030.693,16	1.656.611.534,98	-1.112.580.841,82	-67,16%
<u>CUENTAS POR COBRAR TRANSACCIONES CON CONTRAPRESTACION</u>	<u>71.761.056.891,71</u>	<u>85.409.409.969,16</u>		
1.3				
CUENTAS POR COBRAR	69.752.055.788,83	84.953.347.708,56		
1.3.11 INGRESOS NO TRIBUTARIOS	109.083.589.750,94	116.841.348.317,99	-7.757.758.567,05	-6,64%
1.3.17 PRESTACIÓN DE SERVICIOS	255.258.550,65	290.720.741,52	-35.462.190,87	-12,20%
1.3.86 DETERIORO ACUMULADO DE CUENTAS POR COBRAR (CR)	-39.586.792.512,76	-32.178.721.350,95	-7.408.071.161,81	23,02%
1.4				
PRESTAMOS POR COBRAR	130.471.232,00	96.618.937,00		
1.4.15 PRÉSTAMOS CONCEDIDOS	130.471.232,00	96.618.937,00	33.852.295,00	35,04%
1.9				
OTROS ACTIVOS	1.878.529.870,88	359.443.323,60		
1.9.05 BIENES Y SERVICIOS PAGADOS POR ANTICIPADO	1.591.357.909,88	35.946.836,00	1.555.411.073,88	4326,98%
1.9.06 AVANCES Y ANTICIPOS ENTREGADOS	287.171.961,00	323.496.487,60	-36.324.526,60	-11,23%
Total activos corrientes	<u>253.448.683.208,19</u>	<u>324.889.300.602,64</u>		
<u>ACTIVO NO CORRIENTE</u>				
<u>PROPIEDADES, PLANTA Y EQUIPO</u>	<u>35.625.901.730,69</u>	<u>35.726.713.795,50</u>		
1.6				
PROPIEDADES, PLANTA Y EQUIPO	35.625.901.730,69	35.726.713.795,50		
1.6.05 TERRENOS	5.812.013.350,00	5.812.013.350,00	0,00	0,00%
1.6.35 BIENES MUEBLES EN BODEGA	789.511.927,70	810.461.423,69	-20.949.495,99	-2,58%
1.6.36 PROPIEDADES, PLANTA Y EQUIPO EN MANTENIMIENTO	22.373.126,34	32.178.491,39	-9.805.365,05	-30,47%
1.6.37 PROPIEDADES, PLANTA Y EQUIPO NO EXPLOTADOS	135.868.714,93	24.127.183,03	111.741.531,90	463,14%
1.6.40 EDIFICACIONES	7.396.473.827,08	7.396.473.827,08	0,00	0,00%
1.6.50 REDES, LÍNEAS Y CABLES	507.980.253,20	507.980.253,20	0,00	0,00%
1.6.55 MAQUINARIA Y EQUIPO	13.173.432.643,93	11.917.076.247,97	1.256.356.395,96	10,54%
1.6.60 EQUIPO MÉDICO Y CIENTÍFICO	1.018.848.656,43	868.515.905,45	150.332.750,98	17,31%
1.6.65 MUEBLES, ENSERES Y EQUIPO DE OFICINA	5.383.892.889,36	4.606.148.530,76	777.744.358,60	16,88%
1.6.70 EQUIPOS DE COMUNICACIÓN Y COMPUTACIÓN	13.124.857.988,09	10.645.152.675,90	2.479.705.312,19	23,29%
1.6.75 EQUIPOS DE TRANSPORTE, TRACCIÓN Y ELEVACIÓN	1.944.367.284,41	1.944.367.284,41	0,00	0,00%
1.6.80 EQUIPOS DE COMEDOR, COCINA, DESPENSA Y HOTELERÍA	1.730.619,04	1.730.619,04	0,00	0,00%
1.6.85 DEPRECIACIÓN ACUMULADA DE PROPIEDADES, PLANTA Y EQUIPO (CR)	-13.685.449.549,82	-8.839.511.996,42	-4.845.937.553,40	54,82%
1.9				
OTROS ACTIVOS	14.736.595.595,86	15.107.540.400,51		
1.9				
OTROS ACTIVOS	14.736.595.595,86	15.107.540.400,51		
1.9.70 ACTIVOS INTANGIBLES	12.148.411.134,21	11.409.738.184,01	738.672.950,20	6,47%
1.9.75 AMORTIZACIÓN ACUMULADA DE ACTIVOS INTANGIBLES (CR)	-5.706.464.338,35	-5.168.214.583,50	-538.249.754,85	10,41%
1.9.86 ACTIVOS DIFERIDOS	8.294.648.800,00	8.866.016.800,00	-571.368.000,00	-6,44%
Total activos no corrientes	<u>50.362.497.326,55</u>	<u>50.834.254.196,01</u>		
TOTAL ACTIVO	303.811.180.534,74	375.723.554.798,65		


**AGENCIA NACIONAL DE MINERÍA
ESTADO DE SITUACION FINANCIERA COMPARATIVO
A 30 DE ABRIL DE 2021 Y 30 DE ABRIL 2020
(Cifras en pesos)**

	2.021	2.020	Variacion Neta	Variación %
2 PASIVOS				
<u>PASIVOS CORRIENTES</u>				
<u>CUENTAS POR PAGAR</u>	<u>52.314.947.520,49</u>	<u>63.552.286.028,43</u>		
2.4 CUENTAS POR PAGAR	52.314.947.520,49	63.552.286.028,43		
2.4.01 ADQUISICIÓN DE BIENES Y SERVICIOS NACIONALES	299.933.942,89	177.042.703,00	122.891.239,89	69,41%
2.4.03 TRANSFERENCIAS POR PAGAR	6.194.868.000,00	6.766.236.000,00	-571.368.000,00	-8,44%
2.4.07 RECURSOS A FAVOR DE TERCEROS	8.662.635.461,46	19.835.457.400,36	-11.172.821.938,90	-56,33%
2.4.24 DESCUENTOS DE NÓMINA	4.703.868,00	194.043.955,00	-189.340.087,00	-97,58%
2.4.36 RETENCIÓN EN LA FUENTE E IMPUESTO DE TIMBRE	422.592.568,00	571.842.945,00	-149.250.377,00	-26,10%
2.4.40 IMPUESTOS, CONTRIBUCIONES Y TASAS POR PAGAR	24.312.695,44	24.312.695,44	0,00	0,00%
2.4.45 IMPUESTO AL VALOR AGREGADO - IVA	26.850.450,40	26.434.172,00	416.278,40	1,57%
2.4.90 OTRAS CUENTAS POR PAGAR	36.679.050.534,30	35.956.916.157,63	722.134.376,67	2,01%
<u>PASIVOS POR BENEFICIOS A LOS EMPLEADOS</u>	<u>5.093.455.652,00</u>	<u>4.950.797.258,00</u>		
2.5 BENEFICIOS A LOS EMPLEADOS	5.093.455.652,00	4.950.797.258,00		
2.5.11 BENEFICIOS A LOS EMPLEADOS A CORTO PLAZO	5.093.455.652,00	4.950.797.258,00	142.658.394,00	2,88%
Total Pasivos corrientes	<u>57.408.403.172,49</u>	<u>68.503.083.286,43</u>		
<u>PASIVOS NO CORRIENTES</u>				
<u>PROVISIONES</u>	<u>69.478.290.636,63</u>	<u>66.196.842.302,12</u>		
2.7 PROVISIONES	69.478.290.636,63	66.196.842.302,12		
2.7.01 LITIGIOS Y DEMANDAS	69.478.290.636,63	66.196.842.302,12	3.281.448.334,51	4,96%
Total Pasivos no corrientes	<u>69.478.290.636,63</u>	<u>66.196.842.302,12</u>		
TOTAL PASIVO	126.886.693.809,12	134.699.925.588,55	-7.813.231.779,43	-5,80%
3 PATRIMONIO	176.924.486.725,62	241.023.629.210,10		
3.1 PATRIMONIO DE LAS ENTIDADES DE GOBIERNO	176.924.486.725,62	241.023.629.210,10		
3.1.05 CAPITAL FISCAL	212.295.195.484,27	125.724.251.484,27	86.570.944.000,00	68,86%
3.1.09 RESULTADOS DE EJERCICIOS ANTERIORES	-29.651.745.095,73	119.916.091.566,29	-149.567.836.662,02	-124,73%
3.1.10 RESULTADO DEL EJERCICIO	-5.718.963.662,92	-4.616.713.840,46	-1.102.249.822,46	23,88%
TOTAL PASIVO Y PATRIMONIO	303.811.180.534,74	375.723.554.798,65		
8 CUENTAS DE ORDEN DEUDORAS	0,00	0,00		
8.1 ACTIVOS CONTINGENTES	526.169.455.484,15	523.501.414.926,96	2.668.040.557,19	0,51%
8.3 DEUDORAS DE CONTROL	265.636.467.154,71	249.153.964.012,47	16.482.503.142,24	6,62%
8.9 DEUDORAS POR CONTRA (CR)	-791.805.922.638,86	-772.655.378.939,43	-19.150.543.699,43	2,48%
9 CUENTAS DE ORDEN ACREEDORAS	0,00	0,00		
9.1 PASIVOS CONTINGENTES	9.451.915.439.181,03	9.184.477.661.600,36	267.437.777.580,67	2,91%
9.3 ACREEDORAS DE CONTROL	1.335.288.626.848,21	1.087.603.861.083,08	247.684.765.765,13	22,77%
9.9 ACREEDORAS POR CONTRA (DB)	-10.787.204.066.029,20	-10.272.081.522.683,40	-515.122.543.345,80	5,01%


JUAN MIGUEL DURÁN PRIETO
Representante Legal
CC.79.948.179 Btá


LUZ ELENA ZAPATA ZULUAGA
Coordinadora Grupo de Recursos Financieros
CC.51.831.952 Btá


FELIPE ANDRÉS PLAZAS GÓMEZ
Vicepresidente Administrativo y Financiero
CC.79.946.195 Btá


ALFREDO LÓPEZ RODRÍGUEZ
Contador Público
CC.79.432.958 Btá
T.P.70064-T

AGENCIA NACIONAL DE MINERÍA
900.500.018-2
ESTADO DE CAMBIOS EN EL PATRIMONIO
A 30 DE ABRIL DE 2021
(Cifras en pesos)
(Presentación por Cuentas)

SALDO DEL PATRIMONIO A 30 DE ABRIL DE 2020	241.023.629.210,10
VARIACIONES PATRIMONIALES DURANTE EL AÑO	-64.099.142.484,48
SALDO DEL PATRIMONIO A 30 DE ABRIL DE 2021	176.924.486.725,62

DETALLE DE LAS VARIACIONES PATRIMONIALES

INCREMENTOS

CAPITAL FISCAL 86.570.944.000,00


DISMINUCIONES


RESULTADOS DEL EJERCICIO -1.102.249.822,46

RESULTADO DEL EJERCICIO ANTERIOR -149.567.836.662,02


JUAN MIGUEL DURÁN PRIETO
Representante Legal
CC.79.948.179 Btá


FELIPE ANDRÉS PLAZAS GÓMEZ
Vicepresidente Administrativo y Financiero
CC.79.946.195 Btá


LUZ ELENA ZAPATA ZULUAGA
Coordinadora Grupo de Recursos Financieros
CC.51.831.952 Btá


ALFREDO LÓPEZ RODRÍGUEZ
Contador Público
CC.79.432.958 Btá
T.P.70064-T

Elaboró: Diana Martínez.Contratista - Alfredo López. Contador - Candy Gómez

Revisó: Luz Elena Zapata Zuluaga - Coordinadora Grupo de Recursos Financieros 