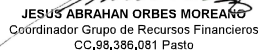
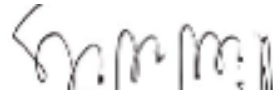


AGENCIA NACIONAL DE MINERIA
ESTADO DE RESULTADOS COMPARATIVO
DEL 1 ENERO DE 2020 AL 30 DE ABRIL DE 2020 Y 1 DE ENERO DE 2019 AL 30 DE ABRIL DE 2019
(Cifras en pesos)

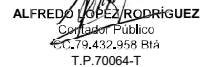
CODIGC	CUENTAS	2.020	2.019	Variacion Neta	Variación %
INGRESOS SIN CONTRAPRESTACION		21.335.112.411,60	12.937.947.921,23		
4.1	INGRESOS FISCALES	1.562.263.322,25	2.014.794.822,24		
4.1.10	CONTRIBUCIONES, TASAS E INGRESOS NO TRIBUTARIOS	1.562.263.322,25	2.014.794.822,24	-452.531.499,99	-22,46%
4.4	TRANSFERENCIAS Y SUBVENCIONES	12.877.749.788,72	3.275.237.694,25		
4.4.13	SISTEMA GENERAL DE REGALÍAS	12.877.749.788,72	3.275.237.694,25	9.602.512.094,47	293,19%
4.4.28	OTRAS TRANSFERENCIAS	0,00	0,00	0,00	
4.7	OPERACIONES INTERINSTITUCIONALES	6.850.930.971,81	6.850.400.187,93		
4.7.05	FONDOS RECIBIDOS	6.561.416.685,81	6.621.993.342,93	-60.576.657,12	-0,91%
4.7.22	OPERACIONES SIN FLUJO DE EFECTIVO	292.514.286,00	228.406.845,00	64.107.441,00	28,07%
4.8	OTROS INGRESOS	41.168.328,82	797.515.216,81		
4.8.08	INGRESOS DIVERSOS	41.168.328,82	32.268.911,69	8.899.417,13	27,58%
4.8.30	REVERSIÓN DE LAS PÉRDIDAS POR DETERIORO DE VALOR	0,00	765.246.305,12	-765.246.305,12	-100,00%
INGRESOS CON CONTRAPRESTACION		12.740.107.387,07	26.972.903.307,39		
4.1	INGRESOS FISCALES	11.581.297.314,47	25.985.569.054,05		
4.1.10	CONTRIBUCIONES, TASAS E INGRESOS NO TRIBUTARIOS	11.581.297.314,47	25.985.569.054,05	-14.404.271.739,58	-55,43%
4.3	VENTA DE SERVICIOS	24.745.371,43	53.068.836,35		
4.3.05	SERVICIOS EDUCATIVOS	0,00	0,00	0,00	0,00%
4.3.60	SERVICIOS DE DOCUMENTACIÓN E IDENTIFICACIÓN	0,00	0,00	0,00	0,00%
4.3.90	OTROS SERVICIOS	24.745.371,43	53.068.836,35	-28.323.464,92	-53,37%
4.8	OTROS INGRESOS	1.134.064.701,17	934.265.416,99		
4.8.02	FINANCIEROS	1.134.064.701,17	934.265.416,99	199.799.284,18	21,39%
GASTOS ADMINISTRACIÓN Y OPERACIÓN		38.691.933.639,13	36.345.470.411,60		
5.1	DE ADMINISTRACIÓN Y OPERACIÓN	29.560.443.633,64	29.652.074.149,91		
5.1.01	SUELDOS Y SALARIOS	7.429.303.119,00	6.441.562.234,00	987.740.885,00	15,33%
5.1.03	CONTRIBUCIONES EFECTIVAS	1.458.335.598,00	1.751.737.848,00	-293.402.250,00	-16,75%
5.1.04	APORTES SOBRE LA NÓMINA	262.364.300,00	317.838.500,00	-55.474.200,00	-17,45%
5.1.07	PRESTACIONES SOCIALES	2.368.269.375,00	2.240.074.861,00	128.194.514,00	5,72%
5.1.08	GASTOS DE PERSONAL DIVERSOS	7.437.779.524,00	11.290.249.130,29	-3.852.469.606,29	-34,12%
5.1.11	GENERALES	10.573.365.201,64	7.568.065.102,62	3.005.300.099,02	39,71%
5.1.20	IMPUESTOS, CONTRIBUCIONES Y TASAS	31.026.516,00	42.546.474,00	-11.519.958,00	-27,08%
5.3	DETERIORO, DEPRECIACIONES, AMORTIZACIONES Y PROVISIÓN	3.360.416.609,62	1.747.894.956,97		
5.3.47	DETERIORO DE CUENTAS POR COBRAR	0,00	0,00	0,00	0,00%
5.3.60	DEPRECIACIÓN DE PROPIEDADES, PLANTA Y EQUIPO	1.784.716.567,00	1.231.689.050,97	553.027.516,03	44,90%
5.3.66	AMORTIZACIÓN DE ACTIVOS INTANGIBLES	320.246.006,00	516.205.906,00	-195.959.900,00	-37,96%
5.3.68	PROVISIÓN LITIGIOS Y DEMANDAS	1.255.454.036,62	0,00	1.255.454.036,62	100,00%
5.4	TRANSFERENCIAS Y SUBVENCIONES	3.007.218.000,00	2.927.336.000,00		
5.4.23	OTRAS TRANSFERENCIAS	3.007.218.000,00	2.927.336.000,00	79.882.000,00	2,73%
5.7	OPERACIONES INTERINSTITUCIONALES	14.307.685,00	6.747.911,00		
5.7.20	OPERACIONES DE ENLACE	14.307.685,00	6.747.911,00	7.559.774,00	112,03%
5.8	OTROS GASTOS	2.749.547.710,87	2.011.417.393,72		
5.8.02	COMISIONES	0,00	0,00	0,00	0,00%
5.8.04	FINANCIEROS	58.906.276,39	765.591.225,70	-706.684.949,31	-92,31%
5.8.90	GASTOS DIVERSOS	16.668.574,93	0,25	16.668.574,68	6667429872,00%
5.8.93	DEVOLUCIONES Y DESCUENTOS INGRESOS FISCALES	2.673.972.859,55	1.245.826.167,77	1.428.146.691,78	114,63%
EXCEDENTE (DEFICIT) DEL EJERCICIO		-4.616.713.840,46	3.565.380.817,02		


SILVANA BEATRIZ HABIB DAZA
Representante Legal
CC.52.267.321 Btá


JESUS ABRAHAN ORBES MOREANO
Coordinador Grupo de Recursos Financieros
CC.98.386.081 Pasto



AURA ISABEL GONZÁLEZ TIGA
Vicepresidente Administrativa y Financiera
CC. 52.896.133 Btá


ALFREDO LÓPEZ RODRIGUEZ
Contador Público
C.C.79.432.958 Btá
T.P.70064-T

**AGENCIA NACIONAL DE MINERIA
ESTADO DE SITUACION FINANCIERA COMPARATIVO
A 30 DE ABRIL DE 2020 Y 30 DE ABRIL 2019
(Cifras en pesos)**


	2.020	2.019	Variacion Neta	Variación %
1	ACTIVOS			
	<u>ACTIVO CORRIENTE</u>			
	<u>EFFECTIVO Y EQUIVALENTES AL EFFECTIVO</u>			
1.1	168.551.533.105,18	178.087.281.705,15		
1.1	EFFECTIVO Y EQUIVALENTES AL EFFECTIVO			
1.1.05	CAJA	68.900.000,00	16.650.000,00	52.250.000 313,81%
1.1.10	DEPÓSITOS EN INSTITUCIONES FINANCIERAS	24.051.705.799,59	56.449.813.083,20	-32.398.107.284 -57,39%
1.9	OTROS ACTIVOS			
1.9.08	RECURSOS ENTREGADOS EN ADMINISTRACIÓN	144.430.927.305,59	121.620.818.621,95	22.810.108.684 18,76%
	<u>CUENTAS POR COBRAR TRANSACCIONES SIN CONTRAPRESTACION</u>			
1.3	58.245.807.634,07	36.335.911.681,22		
1.3	CUENTAS POR COBRAR			
1.3.11	INGRESOS NO TRIBUTARIOS	12.438.138.398,93	10.480.431.726,15	1.957.706.673 18,68%
1.3.37	TRANSFERENCIAS POR COBRAR	40.876.609.768,33	22.932.107.832,46	17.944.501.936 78,25%
1.3.84	OTRAS CUENTAS POR COBRAR	3.274.447.931,83	172.778.364,86	3.101.669.567 1795,17%
1.3.85	CUENTAS POR COBRAR DE DIFÍCIL RECAUDO	1.656.611.534,98	2.750.593.757,75	-1.093.982.223 -39,77%
	<u>CUENTAS POR COBRAR TRANSACCIONES CON CONTRAPRESTACION</u>			
1.3	84.953.347.708,56	114.515.855.011,09		
1.3	CUENTAS POR COBRAR			
1.3.11	INGRESOS NO TRIBUTARIOS	116.841.348.317,99	117.228.892.982,80	-387.544.665 -0,33%
1.3.17	PRESTACIÓN DE SERVICIOS	290.720.741,52	233.658.465,18	57.062.276 24,42%
1.3.86	DETERIORO ACUMULADO DE CUENTAS POR COBRAR (CR)	-32.178.721.350,95	-2.946.696.436,89	-29.232.024.914 992,03%
1.4	PRESTAMOS POR COBRAR			
1.4.15	PRÉSTAMOS CONCEDIDOS	96.618.937,00	57.065.960,00	39.552.977 69,31%
1.9	OTROS ACTIVOS			
1.9.05	BIENES Y SERVICIOS PAGADOS POR ANTICIPADO	359.443.323,60	819.337.348,80	-627.825.686 -94,58%
1.9.06	AVANCES Y ANTICIPOS ENTREGADOS	323.496.487,60	155.564.826,80	167.931.661 107,95%
	Total activos corrientes			
	312.206.750.708,41	329.815.451.706,26		
	<u>ACTIVO NO CORRIENTE</u>			
	<u>PROPIEDADES, PLANTA Y EQUIPO</u>			
1.6	35.726.713.795,50	35.285.534.706,51		
1.6	PROPIEDADES, PLANTA Y EQUIPO			
1.6.05	TERRENOS	5.812.013.350,00	5.038.876.156,80	773.137.193 15,34%
1.6.35	BIENES MUEBLES EN BODEGA	810.461.423,69	35.793.284,28	774.668.139 2164,28%
1.6.36	PROPIEDADES, PLANTA Y EQUIPO EN MANTENIMIENTO	32.178.491,39	17.072.895,94	15.105.595 88,48%
1.6.37	PROPIEDADES, PLANTA Y EQUIPO NO EXPLOTADOS	24.127.183,03	55.036.762,87	-30.909.580 -56,16%
1.6.40	EDIFICACIONES	7.396.473.827,08	8.457.270.202,12	-1.060.796.375 -12,54%
1.6.50	REDES, LÍNEAS Y CABLES	507.980.253,20	507.980.253,00	0 0,00%
1.6.55	MAQUINARIA Y EQUIPO	11.917.076.247,97	9.139.960.218,12	2.777.116.030 30,38%
1.6.60	EQUIPO MÉDICO Y CIENTÍFICO	868.515.905,45	1.763.075.083,11	-894.559.178 -50,74%
1.6.65	MUEBLES, ENSERES Y EQUIPO DE OFICINA	4.606.148.530,76	4.422.450.694,00	183.697.837 4,15%
1.6.70	EQUIPOS DE COMUNICACIÓN Y COMPUTACIÓN	10.645.152.675,90	8.360.497.183,24	2.284.655.493 27,33%
1.6.75	EQUIPOS DE TRANSPORTE, TRACCIÓN Y ELEVACIÓN	1.944.367.284,41	1.944.367.284,00	0 0,00%
1.6.80	EQUIPOS DE COMEDOR, COCINA, DESPENSA Y HOTELERÍA	1.730.619,04	1.730.619,00	0 0,00%
1.6.85	DEPRECIACIÓN ACUMULADA DE PROPIEDADES, PLANTA Y EQUIPO (CR)	-8.839.511.996,42	-4.458.575.929,97	-4.380.936.066 98,26%
1.9	OTROS ACTIVOS			
1.9	OTROS ACTIVOS			
1.9.08	RECURSOS ENTREGADOS EN ADMINISTRACIÓN	27.790.090.294,74	27.002.843.158,21	0 0,00%
1.9.70	ACTIVOS INTANGIBLES	12.682.549.894,23	12.682.549.894,23	594.289.998 5,49%
1.9.75	AMORTIZACIÓN ACUMULADA DE ACTIVOS INTANGIBLES (CR)	11.409.738.184,01	10.815.448.186,01	-718.614.861 16,15%
1.9.86	ACTIVOS DIFERIDOS	-5.168.214.583,50	-4.449.599.722,03	911.572.000 11,46%
	Total activos no corrientes			
	63.516.804.090,24	62.288.377.864,72		
	TOTAL ACTIVO			
	375.723.554.798,65	392.103.829.570,98		





**AGENCIA NACIONAL DE MINERIA
ESTADO DE SITUACION FINANCIERA COMPARATIVO
A 30 DE ABRIL DE 2020 Y 30 DE ABRIL 2019
(Cifras en pesos)**

	2.020	2.019	Variacion Neta	Variación %
2 PASIVOS				
<u>PASIVOS CORRIENTES</u>				
<u>CUENTAS POR PAGAR</u>	<u>63.552.286.028,43</u>	<u>95.318.634.322,04</u>		
2.4 CUENTAS POR PAGAR	63.552.286.028,43	95.318.634.322,04		
2.4.01 ADQUISICIÓN DE BIENES Y SERVICIOS NACIONALES	177.042.703,00	6.762.671,87	170.280.031	2517,94%
2.4.03 TRANSFERENCIAS POR PAGAR	6.766.236.000,00	5.854.664.000,00	911.572.000	15,57%
2.4.07 RECURSOS A FAVOR DE TERCEROS	19.835.457.400,36	53.593.558.821,38	-33.758.101.421	-62,99%
2.4.24 DESCUENTOS DE NÓMINA	194.043.955,00	135.747.616,00	58.296.339	42,94%
2.4.36 RETENCIÓN EN LA FUENTE E IMPUESTO DE TIMBRE	571.842.945,00	243.319.824,00	328.523.121	135,02%
2.4.40 IMPUESTOS, CONTRIBUCIONES Y TASAS POR PAGAR	24.312.695,44	24.312.695,44	0	0,00%
2.4.45 IMPUESTO AL VALOR AGREGADO - IVA	26.434.172,00	67.374.243,75	-40.940.072	-60,77%
2.4.60 CRÉDITOS JUDICIALES	0,00	0,00	0	0,00%
2.4.90 OTRAS CUENTAS POR PAGAR	35.956.916.157,63	35.392.894.449,60	564.021.708	1,59%
<u>PASIVOS POR BENEFICIOS A LOS EMPLEADOS</u>	<u>4.950.797.258,00</u>	<u>4.371.615.476,00</u>		
2.5 BENEFICIOS A LOS EMPLEADOS	4.950.797.258,00	4.371.615.476,00		
2.5.11 BENEFICIOS A LOS EMPLEADOS A CORTO PLAZO	4.950.797.258,00	4.371.615.476,00	579.181.782	13,25%
<u>Total Pasivos corrientes</u>	<u>68.503.083.286,43</u>	<u>99.690.249.798,04</u>		
<u>PASIVOS NO CORRIENTES</u>				
<u>PROVISIONES</u>	<u>66.196.842.302,12</u>	<u>72.212.897.033,00</u>		
2.7 PROVISIONES	66.196.842.302,12	72.212.897.033,00		
2.7.01 LITIGIOS Y DEMANDAS	66.196.842.302,12	72.212.897.033,00	-6.016.054.731	-8,33%
<u>Total Pasivos no corrientes</u>	<u>66.196.842.302,12</u>	<u>72.212.897.033,00</u>		
TOTAL PASIVO	134.699.925.588,55	171.903.146.831,04	-37.203.221.242	-21,64%
3 PATRIMONIO	241.023.629.210,10	220.200.682.739,94		
3.1 PATRIMONIO DE LAS ENTIDADES DE GOBIERNO	241.023.629.210,10	220.200.682.739,94		
3.1.05 CAPITAL FISCAL	125.724.251.484,27	125.724.251.484,24	0	0,00%
3.1.09 RESULTADOS DE EJERCICIOS ANTERIORES	119.916.091.566,29	90.911.050.438,68	29.005.041.128	31,90%
3.1.10 RESULTADO DEL EJERCICIO	-4.616.713.840,46	3.565.380.817,02	-8.182.094.657	-229,49%
3.1.45 IMPACTOS POR LA TRANSICIÓN AL NUEVO MARCO DE REGULACIÓN	0,00	0,00	0	0,00%
TOTAL PASIVO Y PATRIMONIO	375.723.554.798,65	392.103.829.570,98		
8 CUENTAS DE ORDEN DEUDORAS	0,00	0,00		
8.1 ACTIVOS CONTINGENTES	523.501.414.926,96	502.052.030.654,52	21.449.384.272	4,27%
8.3 DEUDORAS DE CONTROL	249.153.964.012,47	242.892.355.023,03	6.261.608.989	2,58%
8.9 DEUDORAS POR CONTRA (CR)	-772.655.378.939,43	-744.944.385.677,55	-27.710.993.262	3,72%
9 CUENTAS DE ORDEN ACREEDORAS	0,00	0,00		
9.1 PASIVOS CONTINGENTES	9.184.477.661.600,36	6.280.878.933.945,15	2.903.598.727.655	46,23%
9.3 ACREEDORAS DE CONTROL	1.087.603.861.083,08	1.091.414.071.451,66	-3.810.210.369	-0,35%
9.9 ACREEDORAS POR CONTRA (DB)	-10.272.081.522.683,40	-7.372.293.005.396,81	-2.899.788.517.287	39,33%


SILVANA BEATRIZ HABIB DAZA
Representante Legal
CC.52.267.321 Btá


JESÚS ABRAHAN ORBES MOREANO
Coordinador Grupo de Recursos Financieros
CC.98.386.081 Pasto


AURA ISABEL GONZÁLEZ TIGA
Vicepresidente Administrativa y Financiera
CC. 52.896.133 Btá


ALFREDO LÓPEZ RODRÍGUEZ
Contador Público
CC.79.432.958 Btá
T.P.70064-T

Elaboró: Diana Martínez, Contratista - Alfredo López, Contador
Revisó: Jesús Abraham Orbes - Coordinador Grupo de Recursos Financieros

AGENCIA NACIONAL DE MINERIA
900.500.018-2
ESTADO DE CAMBIOS EN EL PATRIMONIO
A 30 DE ABRIL DE 2020
(Cifras en pesos)
(Presentación por Cuentas)

SALDO DEL PATRIMONIO A 30 DE ABRIL DE 2019	220.200.682.739,94
VARIACIONES PATRIMONIALES DURANTE EL AÑO	20.822.946.470,16
SALDO DEL PATRIMONIO A 30 DE ABRIL DE 2020	241.023.629.210,10

DETALLE DE LAS VARIACIONES PATRIMONIALES

INCREMENTOS


RESULTADO DEL EJERCICIO ANTERIOR	29.005.041.127,61
----------------------------------	-------------------


DISMINUCIONES

IMPACTOS POR LA TRANSICIÓN AL NUEVO MARCO DE REGULACIÓN	0,00
CAPITAL FISCAL	0,00
RESULTADOS DEL EJERCICIO	-8.182.094.657,48


SILVANA BEATRIZ HABIB DAZA
Representante Legal
CC.52.267.321 Btá


AURA ISABEL GONZÁLEZ TIGA
Vicepresidente Administrativa y Financiera
CC. 52.896.133 Btá


JESUS ABRAHAN ORBES MOREANO
Coordinador Grupo de Recursos Financieros
CC.98.386.081 Pasto


ALFREDO LÓPEZ RODRÍGUEZ
Contador Público
CC.79.432.958 Btá
T.P.70064-T