

Los suscritos LUIS ALVARO PARDO BECERRA, Representante legal; JAIME HUMBERTO MESA BUITRAGO, Vicepresidente Administrativo y Financiero; ARIEL RAMIRO POLANÍA MEDINA, Coordinador Grupo de Recursos Financieros y CANDY JOHANA GÓMEZ RODRÍGUEZ, Gestor con funciones de contador de la Agencia Nacional de Minería – ANM, en ejercicio de las facultades legales que les confieren las Leyes 298 de 1996 y 43 de 1990; y en cumplimiento de lo estipulado en el Decreto 4134 de 2011, Artículo 10, Numeral 2 del Ministerio de Minas y Energía, así como las Resoluciones 411 de 2023 y 356 de 2022 expedidas por la UAE - Contaduría General de la Nación.


CERTIFICAN

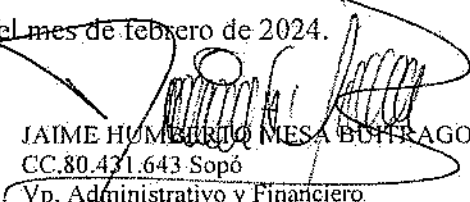
Que los Estados Contables con corte a 31 de diciembre de 2023, fueron tomados fielmente de los libros de contabilidad, registrados en el Sistema Integrado de Información Financiera SIIF Nación, que la contabilidad se elaboró conforme a la normatividad señalada en el Régimen de Contabilidad Pública, que la información revelada refleja en forma fidedigna la situación financiera, económica, social y ambiental de la Agencia Nacional de Minería y que se han verificado las afirmaciones contenidas en los estados contables básicos, principalmente las referidas a:


- a) Los saldos fueron tomados fielmente de los libros de contabilidad.
- b) La contabilidad se elaboró conforme al Marco Normativo para Entidades de Gobierno.
- c) Se han verificado las afirmaciones contenidas en los estados financieros y la información presentada refleja en forma fidedigna la situación financiera, el resultado del periodo, los cambios en el patrimonio y los flujos de efectivo de la entidad.
- y d) Se dio cumplimiento al control interno en cuanto a la correcta preparación y presentación de los estados financieros libres de errores significativos.


Lo anterior de acuerdo con lo establecido en el marco normativo para entidades de gobierno, normas para el reconocimiento, medición, revelación y presentación de los hechos económicos, capítulo VI, normas para la presentación de estados financieros y revelaciones.

La presente certificación se expide a los 28 días del mes de febrero de 2024.


LUIS ALVARO PARDO BECERRA
CC.19.272.686 Btá.
Representante Legal.


JAIME HUMBERTO MESA BUITRAGO
CC.80.431.643 Sopó
Vp. Administrativo y Financiero.


ARIEL RAMIRO POLANÍA MEDINA
CC. 79.593.115 Btá.
Coordinador Grupo de Recursos Financieros

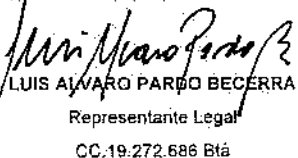

CANDY JOHANA GÓMEZ RODRÍGUEZ
CC.65.801.212 P/ción
Contador Público - T.P. 215807-T

AGENCIA NACIONAL DE MINERIA
ESTADO DE SITUACION FINANCIERA COMPARATIVO
A 31 DE DICIEMBRE DE 2023 Y 31 DE DICIEMBRE 2022
 (Cifras en pesos)


		DICIEMBRE 2023	DICIEMBRE 2022	Varjacion Neta	Variación %	
1	ACTIVOS					
	<u>ACTIVO CORRIENTE</u>					
	<u>EFFECTIVO Y EQUIVALENTES AL EFFECTIVO</u>	<u>406.904.286.406,13</u>	<u>353.974.848.162,40</u>			
	EFFECTIVO Y EQUIVALENTES AL EFFECTIVO	5	28.902.601.767,59	26.902.601.767,59		
1.1	CAJA		0,00	0,00	0,00%	
1.1.05	DEPÓSITOS EN INSTITUCIONES FINANCIERAS		28.902.601.767,59	1.406.163.886,04	5,23%	
1.9	OTROS ACTIVOS		378.595.520.752,50	327.072.246.394,81		
1.9.08	RECURSOS ENTREGADOS EN ADMINISTRACIÓN	5-16	378.595.520.752,50	327.020.571.635,81	51.574.949.116,69	15,77%
1.9.09	DEPÓSITOS ENTREGADOS EN GARANTÍA		0,00	51.674.759,00	-51.674.759,00	-100,00%
	<u>CUENTAS POR COBRAR TRANSACCIONES SIN CONTRAPRESTACION</u>	<u>75.691.466.591,08</u>	<u>20.906.600.468,81</u>			
1.3	CUENTAS POR COBRAR	7	75.691.466.591,08	20.906.600.468,81		
1.3.11	INGRESOS NO TRIBUTARIOS		17.328.120.133,47	14.269.770.557,75	3.058.349.575,72	21,43%
1.3.37	TRANSFERENCIAS POR COBRAR	5-7	54.777.267.192,46	1.627.688.098,23	53.149.599.094,23	3265,34%
1.3.64	OTRAS CUENTAS POR COBRAR		3.586.059.265,15	4.479.036.912,14	-892.977.646,99	-19,94%
1.3.65	CUENTAS POR COBRAR DE DIFÍCIL RECAUDO		0,00	530.104.900,69	-530.104.900,69	-100,00%
	<u>CUENTAS POR COBRAR TRANSACCIONES CON CONTRAPRESTACION</u>	<u>104.431.582.207,23</u>	<u>93.737.702.710,34</u>			
1.3	CUENTAS POR COBRAR	7	96.740.396.466,83	86.851.494.925,09		
1.3.11	INGRESOS NO TRIBUTARIOS		134.430.894.202,39	141.043.847.881,42	-6.612.953.679,03	-4,69%
1.3.17	PRESTACIÓN DE SERVICIOS		175.562.571,91	190.676.746,79	-15.113.174,88	-7,93%
1.3.86	DETERIORO ACUMULADO DE CUENTAS POR COBRAR (CR)		-37.866.060.307,47	-54.383.028.703,12	16.516.968.395,65	-30,37%
1.4	PRESTAMOS POR COBRAR	8	36.757.188,58	107.757.185,42		
1.4.15	PRÉSTAMOS CONCEDIDOS		36.757.188,58	107.757.185,42	-70.999.996,84	-65,89%
1.9	OTROS ACTIVOS	16	7.654.428.551,82	6.778.450.599,83		
1.9.05	BIENES Y SERVICIOS PAGADOS POR ANTICIPADO		6.016.895.611,40	6.707.943.736,83	-691.048.125,43	-10,30%
1.9.06	AVANCES Y ANTICIPOS ENTREGADOS		0,00	70.506.863,00	-70.506.863,00	-100,00%
1.9.86	ACTIVOS DIFERIDOS		1.637.532.940,42	0,00	1.637.532.940,42	100,00%
	<u>Total activos corrientes</u>		<u>587.027.335.204,44</u>	<u>468.619.151.341,55</u>		
	<u>ACTIVO NO CORRIENTE</u>					
1.3	CUENTAS POR COBRAR	7	602.930.282,55	0,00		
1.3.64	OTRAS CUENTAS POR COBRAR		72.825.381,86	0,00	72.825.381,86	100,00%
1.3.65	CUENTAS POR COBRAR DE DIFÍCIL RECAUDO		530.104.900,69	0,00	530.104.900,69	100,00%
1.4	PRESTAMOS POR COBRAR	8	71.157.355,00	0,00		
1.4.15	PRÉSTAMOS CONCEDIDOS		71.157.355,00	0,00	71.157.355,00	100,00%
1.6	<u>PROPIEDADES, PLANTA Y EQUIPO</u>	<u>22.634.477.142,04</u>	<u>29.267.138.588,08</u>			
1.6	PROPIEDADES, PLANTA Y EQUIPO	10	22.634.477.142,04	29.267.138.588,08		
1.6.05	TERRENOS		3.812.013.350,00	5.812.013.350,00	-2.000.000.000,00	-34,41%
1.6.15	CONSTRUCCIONES EN CURSO		210.312.000,00	210.312.000,00	0,00	0,00%
1.6.35	BIENES MUEBLES EN BODEGA		1.533.979.917,60	564.809.665,98	969.370.251,64	171,69%
1.6.36	PROPIEDADES, PLANTA Y EQUIPO EN MANTENIMIENTO		7.651.182,98	7.651.182,98	0,00	0,00%
1.6.37	PROPIEDADES, PLANTA Y EQUIPO NO EXPLOTADOS		733.259.563,76	645.952.367,32	87.307.196,44	13,52%
1.6.40	EDIFICACIONES		5.173.397.077,08	7.396.473.827,08	-2.223.076.750,00	-30,06%
1.6.50	REDES, LÍNEAS Y CABLES		0,00	507.980.253,20	-507.980.253,20	-100,00%
1.6.55	MAQUINARIA Y EQUIPO		11.722.790.191,38	11.916.886.367,80	-198.096.176,42	-1,65%
1.6.60	EQUIPO MÉDICO Y CIENTÍFICO		2.573.510.229,52	2.564.944.155,85	8.566.073,67	0,33%
1.6.65	MUEBLES, ENSERES Y EQUIPO DE OFICINA		5.448.215.058,41	5.391.530.355,87	56.684.702,54	1,05%
1.6.70	EQUIPOS DE COMUNICACIÓN Y COMPUTACIÓN		14.330.458.055,59	14.334.055.615,03	-3.597.559,44	-0,03%
1.6.75	EQUIPOS DE TRANSPORTE, TRACCIÓN Y ELEVACIÓN		1.944.367.284,41	1.944.367.284,41	0,00	0,00%
1.6.80	EQUIPOS DE COMEDOR, COCINA, DESPENSA Y HOTELERÍA		342.923.992,23	339.999.521,26	2.924.470,97	0,86%
1.6.85	DEPRECIACIÓN ACUMULADA DE PROPIEDADES, PLANTA Y EQUIPO (CR)		-25.198.400.760,92	-22.371.637.358,68	-2.826.763.402,24	12,64%
1.9	OTROS ACTIVOS		8.145.492.393,19	8.586.891.114,22		
1.9.70	ACTIVOS INTANGIBLES	14	13.524.861.689,22	13.436.421.958,56	88.439.730,66	0,66%
1.9.75	AMORTIZACIÓN ACUMULADA DE ACTIVOS INTANGIBLES (CR)	14	-7.479.150.096,03	-6.949.311.644,34	-529.838.451,69	7,62%
1.9.86	ACTIVOS DIFERIDOS	16	2.099.780.800,00	2.099.780.800,00	0,00	0,00%
	<u>Total activos no corrientes</u>		<u>31.454.057.172,78</u>	<u>37.854.029.702,30</u>		
	TOTAL ACTIVO		618.481.392.377,22	506.473.181.043,85		


AGENCIA NACIONAL DE MINERÍA
ESTADO DE SITUACION FINANCIERA COMPARATIVO
A 31 DE DICIEMBRE DE 2023 Y 31 DE DICIEMBRE 2022
{ Cifras en pesos }

		DICIEMBRE 2023	DICIEMBRE 2022	Variación Neta	Variación %
2 PASIVOS					
	NOTA				
PASIVOS CORRIENTES					
CUENTAS POR PAGAR					
2.4 CUENTAS POR PAGAR	21	71.343.146.700,82	57.823.159.041,96		
2.4.01 ADQUISICIÓN DE BIENES Y SERVICIOS NACIONALES		4.143.492.486,25	698.974.119,17	3.444.518.367,08	492,80%
2.4.03 TRANSFERENCIAS POR PAGAR		0,00	0,00	0,00	0,00%
2.4.07 RECURSOS A FAVOR DE TERCEROS		25.732.485.502,49	20.442.224.585,24	5.290.260.937,25	25,88%
2.4.24 DESCUENTOS DE NÓMINA		9.579.265,00	185.700.962,00	-176.121.697,00	-94,84%
2.4.36 RÉTENCION EN LA FUENTE E IMPUESTO DE TIMBRE		1.192.221.781,00	638.585.374,00	553.656.407,00	86,70%
2.4.40 IMPUESTOS, CONTRIBUCIONES Y TASAS POR PAGAR		24.312.695,44	24.312.695,44	0,00	0,00%
2.4.45 IMPUESTO AL VALOR AGREGADO - IVA		44.417.514,66	8.061.798,60	36.355.716,06	450,96%
2.4.6.0 CRÉDITOS JUDICIALES - SENTENCIAS		0,00	0,00	0,00	0,00%
2.4.90 OTRAS CUENTAS POR PAGAR	17	40.196.637.455,98	35.825.319.527,51	4.371.317.928,47	12,20%
PASIVOS POR BENEFICIOS A LOS EMPLEADOS					
2.5 BENEFICIOS A LOS EMPLEADOS	22	4.869.877.344,00	4.446.920.384,00		
2.5.11 BENEFICIOS A LOS EMPLEADOS A CORTO PLAZO		4.869.877.344,00	4.446.920.384,00	422.956.960,00	9,51%
PROVISIONES					
2.7 PROVISIONES	23	8.857.586.897,08	0,00		
2.7.01 LITIGIOS Y DEMANDAS		8.857.586.897,08	0,00	8.857.586.897,08	100,00%
Total Pasivos corrientes					
		85.070.610.941,90	62.270.079.425,96		
PASIVOS NO CORRIENTES					
PROVISIONES					
2.7 PROVISIONES	23	0,00	411.891.406,00		
2.7.01 LITIGIOS Y DEMANDAS		0,00	411.891.406,00	-411.891.406,00	-100,00%
Total Pasivos no corrientes					
		0,00	411.891.406,00		
TOTAL PASIVO		85.070.610.941,90	62.681.970.831,96	22.388.640.109,94	35,72%
3 PATRIMONIO		533.410.781.435,32	443.791.210.211,89		
3.1 PATRIMONIO DE LAS ENTIDADES DE GOBIERNO	27	533.410.781.435,32	443.791.210.211,89		
3.1.05 CAPITAL FISCAL		285.938.357.769,27	245.331.557.789,27	40.606.800.000,00	16,55%
3.1.09 RESULTADOS DE EJERCICIOS ANTERIORES		174.389.713.400,62	-23.574.044.336,41	197.943.757.737,03	-839,67%
3.1.10 RESULTADO DEL EJERCICIO		73.102.710.265,43	222.033.696.779,03	-148.930.986.513,60	-67,08%
TOTAL PASIVO Y PATRIMONIO					
		618.481.392.377,22	506.473.181.043,85		
8 CUENTAS DE ORDEN DEUDORAS		0,00	0,00		
8.1 ACTIVOS CONTINGENTES	25	565.053.212.703,08	555.707.002.219,41	9.346.210.483,67	1,68%
8.3 DEUDORAS DE CONTROL	26	333.225.829.364,29	337.784.136.731,47	-4.558.307.367,18	-1,35%
8.9 DEUDORAS POR CONTRA (GR)	26	-898.279.042.067,37	-893.491.138.950,88	-4.787.903.116,49	0,54%
9 CUENTAS DE ORDEN ACREEDORAS		0,00	0,00		
9.1 PASIVOS CONTINGENTES	25	2.005.789.652.893,95	792.695.032.382,00	1.213.094.620.511,95	153,03%
9.3 ACREEDORAS DE CONTROL	26	87.899.958.255.177,70	132.547.502.218.434,00	-44.647.543.957.256,30	-33,68%
9.9 ACREEDORAS POR CONTRA (DB)	26	-89.905.747.908.071,70	-133.340.197.260.816,00	43.434.449.352.744,30	-32,57%


LUIS ALVARO PARBO BECERRA
Representante Legal
CC.19.272.686 Btá


ARIEL RAMIRO POLANÍA MEDINA
Coordinador Grupo de Recursos Financieros
CC.79.593.115 Btá


JAIME HUMBERTO MESA BUITRAGO
Vicepresidencia Administrativa y Financiera
CC.80.431.648 Sopó


CANDY JOHANA GÓMEZ RODRÍGUEZ
Contador Público
CC. 65.801.212 Purificación
T.P. 215807-T